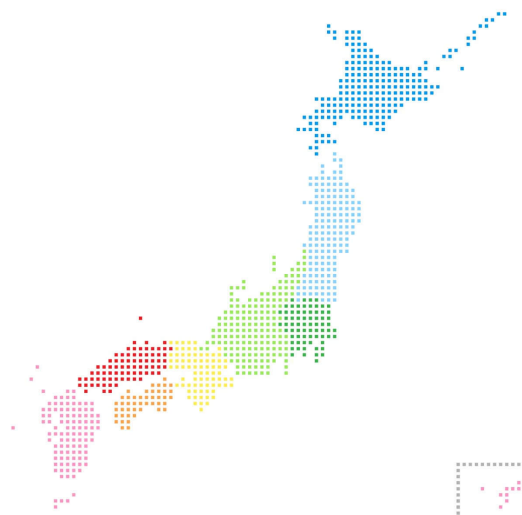


早稲田大学法学部・棚村政行研究室／選択的夫婦別姓・全国陳情アクション 合同調査

47都道府県「選択的夫婦別姓」意識調査 レポート



2020年11月18日発表

調査設計

調査目的	日本国民の選択的夫婦別姓に関する意識を把握すること
調査名	47都道府県「選択的夫婦別姓」意識調査
調査主体	早稲田大学法学部・棚村政行研究室／選択的夫婦別姓・全国陳情アクション（合同調査）
調査方法	インターネットモニター調査
調査機関	株式会社インテージ
調査実施期間	2020年10月22日（木）～10月26日（月）
調査地域	全国
対象者条件	●スクリーニング調査 ・なし ●本調査 ・4問（ 7,000サンプル ） ・20-59歳の一般男女個人 ※性別・都道府県別の人口分布に割り付けて、回答を回収する。 ※「マスコミ・広告・市場調査」の業種は除外

【調査対象に提示した前文】 ※対象者が回答するにあたり、制度を説明した内容。これは法務省サイトにある選択的夫婦別姓制度の解説
<http://www.moj.go.jp/MINJI/minji36.html>
およびQ&A
<http://www.moj.go.jp/MINJI/minji36.html#Q1>
を元に、「氏→姓」に統一した内容です。最後の一文は、2018年3月20日の法務省による国会答弁を参照
<http://qclip1.grips.ac.jp/video/video/6951?t=1h24m53s>

選択的夫婦別姓制度とは・・・

現在は男女が結婚するときは、全ての夫婦は必ず同じ姓（名字）を名乗らなければならないことになっています。そして現実には、男性の姓を選び、女性が改姓する例が圧倒的多数（96%）です。ところが女性の社会進出等に伴い、改姓による社会的な不便・不利益を指摘されてきたことなどを背景に、「選択的夫婦別姓制度」の導入を求める意見があります。選択的夫婦別姓制度とは、「夫婦は同じ姓を名乗る」という現在の制度に加えて、「希望する夫婦が結婚後にそれぞれの結婚前の姓を名乗ることも認める」というものです。もちろん選択的な制度ですから、全ての夫婦が別々の姓を名乗らなければならないわけではありません。
なお、夫婦同姓を義務化している国は現在、日本以外にありません（2018年3月20日法務省国会答弁）。

設問1：「結婚の際の姓のあり方」についてあなたのお考えに一番近いものをお選び下さい。

- ①自分は夫婦同姓がよい。他の夫婦も同姓であるべきだ。
- ②自分は夫婦同姓がよい。他の夫婦は同姓でも別姓でも構わない。
- ③自分は夫婦別姓が選べるとよい。他の夫婦は同姓でも別姓でも構わない。
- ④その他、わからない

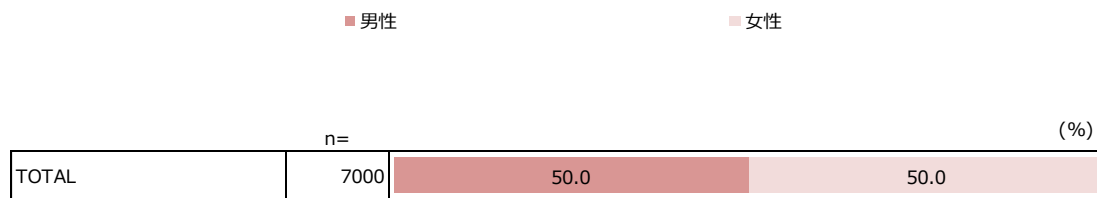
設問2：設問1を選んだ理由（自由記入）

設問3：別姓が選べないために結婚を諦めたことや、事実婚にしたことがありますか。

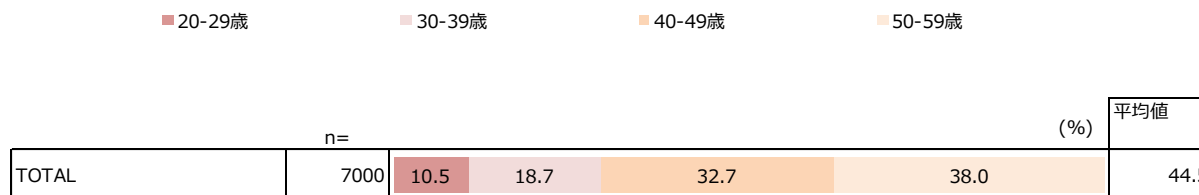
- ①ある
- ②ない

全回答者 属性一覧 (母集団準拠回収)

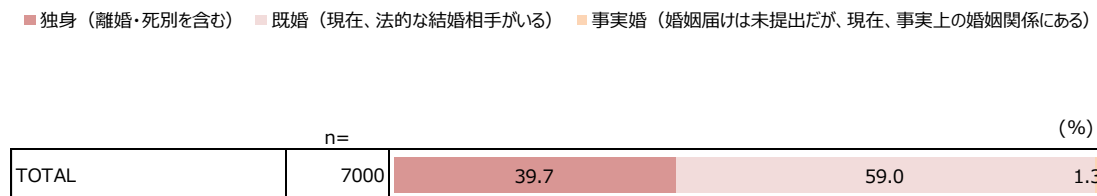
性別



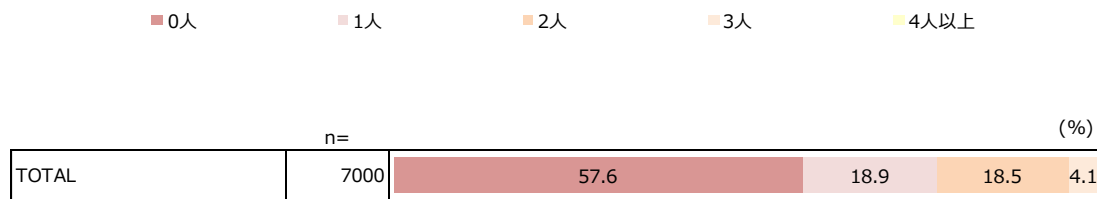
年代



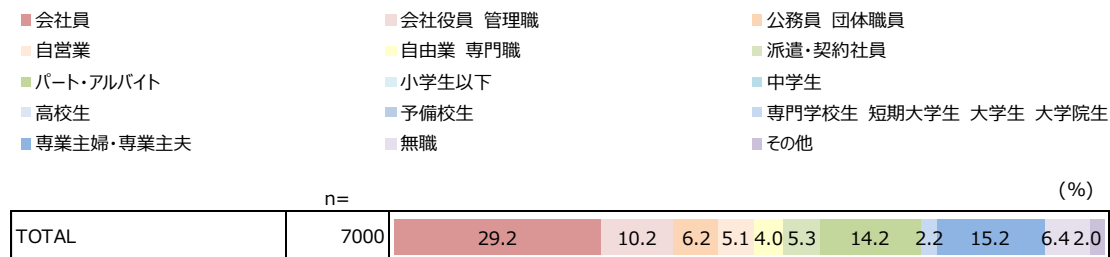
未既婚 (事実婚)



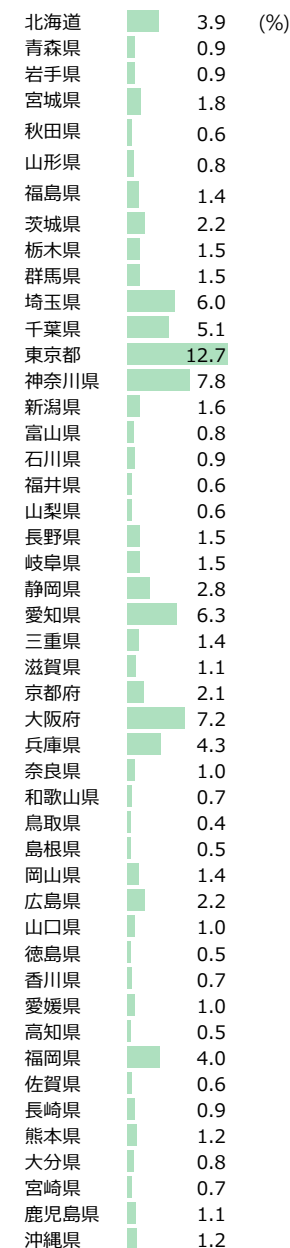
同居子ども人数



職業



居住地



選択的夫婦別姓に賛成は70.6%、反対は14.4%。

賛成の割合は女性で高く、女性20～30代では8割以上、女性40～50代では8割弱。

■「結婚の際の姓のあり方」について

- 反対**
 - 自分は夫婦同姓がよい。他の夫婦も同姓であるべきだ。
 - 自分は夫婦同姓がよい。他の夫婦は同姓でも別姓でも構わない。
- 賛成**
 - 自分は夫婦別姓が選べるとよい。他の夫婦は同姓でも別姓でも構わない。
 - その他、わからない

n=		(%)				賛成・計	反対
TOTAL	7000	14.4	35.9	34.7	15.0	70.6	14.4
男性20-29歳	209	13.4	26.3	41.6	18.7	67.9	13.4
男性30-39歳	412	17.0	29.6	37.6	15.8	67.2	17.0
男性40-49歳	1179	20.5	28.2	30.2	21.1	58.4	20.5
男性50-59歳	1700	23.4	31.8	28.7	16.1	60.5	23.4
女性20-29歳	528	6.3	45.5	37.9	10.4	83.4	6.3
女性30-39歳	900	6.6	44.6	37.6	11.3	82.2	6.6
女性40-49歳	1113	8.2	39.3	39.4	13.1	78.7	8.2
女性50-59歳	959	8.8	39.9	38.5	12.8	78.4	8.8

■ 別姓が選べないために結婚を諦めたことや、事実婚にしたことがありますか

- ある
- ない
- 答えたくない

n=		(%)	
TOTAL	7000	1.3	96.1
男性20-29歳	209	2.4	92.3
男性30-39歳	412	1.7	94.9
男性40-49歳	1179	1.5	95.3
男性50-59歳	1700	1.4	97.8
女性20-29歳	528	1.4	95.5
女性30-39歳	900	1.4	97.0
女性40-49歳	1113	1.5	95.7
女性50-59歳	959	1.9	95.4

※1%未満は非表示

反対 自分も他の夫婦も夫婦同姓がよい

意見	n=	代表FA	回答者
(同姓)家族・夫婦になった実感／絆／一体感／けじめ	138	夫婦は家族を作ることだから同姓がいいと思う。夫婦別姓だと家族がバラバラになったように感じるから	男 57
慣習／習慣／文化／伝統	120	昔からの伝統を大切にしたい。夫婦同姓が日本のルールだから	男 50
子供の姓の問題／子供が悩む・困る	88	子供がどっちの名前を選ぶかでまた喧嘩になりそう	女 42
(同姓)家族・夫婦は同姓であるべき／当たり前／同姓を名乗りたい／憧れ	81	生活を一にする訳なので、その意味でも同姓にすべきである。また様々な面でも管理しやすくなる	男 41
家族・結婚しているとわかる	75	家族としての認識の明確化短絡的な離別の抑制	男 56

※以下は省略

賛成 自分は夫婦同姓がよいが、他の夫婦は別姓でも構わない

意見	n=	代表FA	回答者
人それぞれ／考え方に違いがある	602	人それぞれ考え方や環境が違うので	女 57
選択肢がある／自由を選べる	437	個人の選択の自由を尊重すべきと考えるから	男 54
(同姓)家族・夫婦になった実感／絆／一体感／けじめ	406	家族という一体感があるから	女 31
(同姓)家族・夫婦は同姓であるべき／当たり前／同姓を名乗りたい／憧れ	182	一つの世帯を持つならば同じ姓がいいと感じます	女 47
子供の姓の問題／子供が悩む・困る	155	子供をどちらの姓にするか悩むから	男 47

※以下は省略

賛成 自分も他の夫婦も夫婦別姓が選べるとよい

意見	n=	代表FA	回答者
選択肢がある／自由を選べる	695	選択の自由があると誰も困る人がいないと思うから	女 22
人それぞれ／考え方に違いがある	320	特に決めつける必要はないと思う。その人自身が決めればいい	女 46
手続きが面倒(結婚・離婚／仕事上)	293	とも働きをしている夫婦は多く、姓が変わることで様々な手続きが大変だから	男 39
自分の姓(旧姓)が好き／残したい／変えたくない	167	生まれ持った名字を変えたくない。よばれたかたが変わるのがわずらわしい	女 23
(同姓)必要性を感じない	154	新婚の時は同姓にしたいと思うけど、冷静に考えると同姓にするメリットは何一つない	女 47

※以下は省略

※調査票内では「賛成」「反対」を提示した聴取はしていません

都道府県別賛否倍率

都道府県による賛否倍率（意見のある人のうち、賛成が反対の何倍か）の比較。
一番低い愛媛でも賛成が反対の2.4倍。最も高い沖縄では10.3倍。

$$\text{賛否倍率} = \frac{A + B}{C}$$

A: 自分は夫婦同姓がよい。他の夫婦は同姓でも別姓でも構わない
B: 自分は夫婦別姓が選べるとよい。他の夫婦は同姓でも別姓でも構わない。
C: 自分は夫婦同姓がよい。他の夫婦も同姓であるべきだ。

賛否倍率上位3県

順位	都道府県	賛否倍率
1	沖縄県	10.3
2	青森県	9.4
3	和歌山県	8.8

賛否倍率下位3県

順位	都道府県	賛否倍率
47	愛媛県	2.4
46	山口県	2.9
45	新潟県	3.0

その他の都道府県の賛否倍率

	都道府県	賛否倍率
4	富山県	8.2
5	三重県	7.8
6	長野県	7.2
7	大分県	6.8
8	山形県	6.5
9	茨城県	6.5
10	東京都	6.2
11	香川県	6.2
12	福岡県	6.1

	都道府県	賛否倍率
13	宮城県	5.9
14	宮崎県	5.7
15	岩手県	5.6
16	神奈川県	5.4
17	群馬県	5.3
18	熊本県	5.3
19	兵庫県	5.2
20	福島県	5.2
21	栃木県	5.0

	都道府県	賛否倍率
"	石川県	5.0
23	埼玉県	4.9
24	鹿児島県	4.8
25	愛知県	4.7
26	岐阜県	4.7
27	大阪府	4.7
28	京都府	4.6
29	北海道	4.6
30	島根県	4.6

	都道府県	賛否倍率
31	長崎県	4.5
32	高知県	4.4
33	滋賀県	4.2
"	徳島県	4.2
35	秋田県	4.1
36	広島県	4.1
37	鳥取県	4.0
38	福井県	3.9
"	佐賀県	3.9

	都道府県	賛否倍率
40	奈良県	3.6
41	千葉県	3.6
42	静岡県	3.4
43	岡山県	3.3
44	山梨県	3.1

" : 同一順位

都道府県別賛否倍率（小数点以下詳細表示版） ：統計的精度より細かい参考表示であることにご注意ください

都道府県による賛否倍率（賛成人数／反対人数）の比較。
一番低い愛媛でも2.353倍。最も高い沖縄では10.333倍。

$$\text{賛否倍率} = \frac{A + B}{C}$$

A: 自分は夫婦同姓がよい。他の夫婦は同姓でも別姓でも構わない。
B: 自分は夫婦別姓が選べるとよい。他の夫婦は同姓でも別姓でも構わない。
C: 自分は夫婦同姓がよい。他の夫婦も同姓であるべきだ。

賛否倍率上位3県

順位	都道府県	賛否倍率
1	沖縄県	10.333
2	青森県	9.400
3	和歌山県	8.750

賛否倍率下位3県

順位	都道府県	賛否倍率
47	愛媛県	2.353
46	山口県	2.867
45	新潟県	2.958

その他の都道府県の賛否倍率

順位	都道府県	賛否倍率
4	富山県	8.200
5	三重県	7.778
6	長野県	7.200
7	大分県	6.833
8	山形県	6.500
9	茨城県	6.471
10	東京都	6.224
11	香川県	6.200
12	福岡県	6.114

順位	都道府県	賛否倍率
13	宮城県	5.938
14	宮崎県	5.714
15	岩手県	5.625
16	神奈川県	5.438
17	群馬県	5.286
18	熊本県	5.273
19	兵庫県	5.171
20	福島県	5.167
21	栃木県	5.000

順位	都道府県	賛否倍率
"	石川県	5.000
23	埼玉県	4.902
24	鹿児島県	4.750
25	愛知県	4.692
26	岐阜県	4.667
27	大阪府	4.653
28	京都府	4.636
29	北海道	4.634
30	島根県	4.600

順位	都道府県	賛否倍率
31	長崎県	4.500
32	高知県	4.400
33	滋賀県	4.167
"	徳島県	4.167
35	秋田県	4.125
36	広島県	4.115
37	鳥取県	4.000
38	福井県	3.857
"	佐賀県	3.857

順位	都道府県	賛否倍率
40	奈良県	3.615
41	千葉県	3.567
42	静岡県	3.447
43	岡山県	3.250
44	山梨県	3.111

" : 同一順位
(厳密一致)

年代、性別による賛成・反対の比率の違い

年代別では、男女ともに若年齢層で賛否倍率が高い。
性別では、年代を問わず女性の賛否倍率が高い。

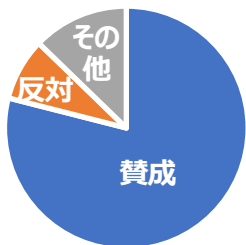
賛成

A: 自分は夫婦同姓がよい。他の夫婦は同姓でも別姓でも構わない。
B: 自分は夫婦別姓が選べるとよい。他の夫婦は同姓でも別姓でも構わない。

反対

C: 自分は夫婦同姓がよい。他の夫婦も同姓であるべきだ。

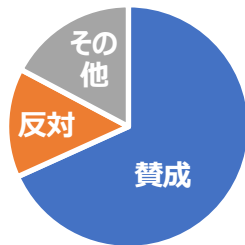
$$\text{賛否倍率} = \frac{A + B}{C}$$



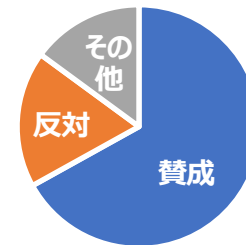
20-29歳



30-39歳



40-49歳



50-59歳

男性

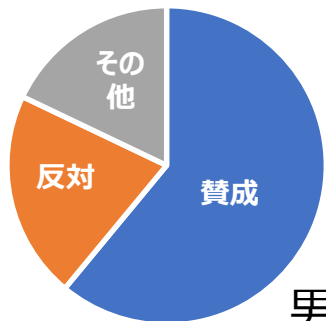
	n=	賛成	反対	その他	賛否倍率
20-29歳	209	67.9	13.4	18.7	5.1
30-39歳	412	67.2	17.0	15.8	4.0
40-49歳	1179	58.4	20.5	21.1	2.8
50-59歳	1700	60.5	23.4	16.1	2.6
男性全体	3500	61.0	21.1	17.9	2.9

女性

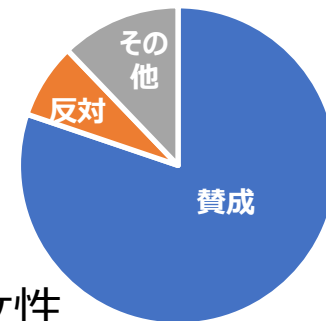
	n=	賛成	反対	その他	賛否倍率
20-29歳	528	83.3	6.3	10.4	13.3
30-39歳	900	82.1	6.6	11.3	12.5
40-49歳	1113	78.7	8.2	13.1	9.6
50-59歳	959	78.4	8.8	12.8	9.0
女性全体	3500	80.2	7.6	12.2	10.5

全体

	n=	賛成	反対	その他	賛否倍率
20-29歳	737	79.0	8.3	12.8	9.5
30-39歳	1312	77.4	9.8	12.7	7.9
40-49歳	2292	68.2	14.5	17.2	4.7
50-59歳	2659	66.9	18.1	14.9	3.7
全体	7000	70.6	14.4	15.0	4.9



男性



女性

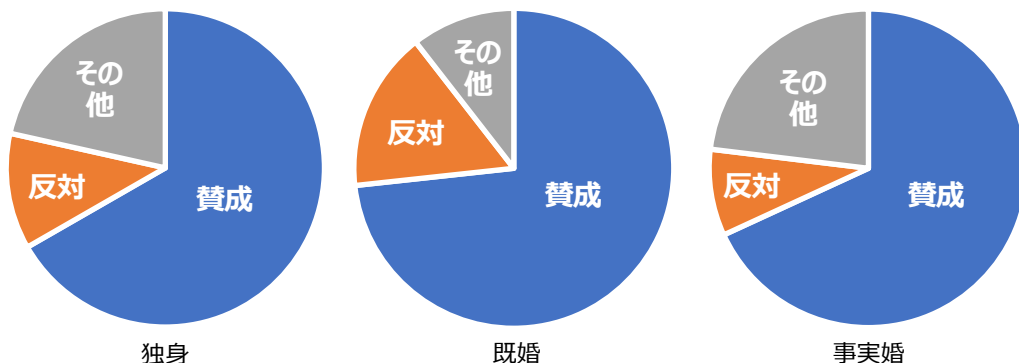
※1%未満は非表示

婚姻状況による賛成・反対の比率の違い

独身、既婚で比較すると、男女とも若い年齢層では既婚の方々、高年齢層では独身の方々の賛否倍率が高くなる傾向。
全体では、事実婚、独身、既婚の順で賛否倍率が高い。

- 賛成 A: 自分は夫婦同姓がよい。他の夫婦は同姓でも別姓でも構わない。
反対 B: 自分は夫婦別姓が選べるとよい。他の夫婦は同姓でも別姓でも構わない。
その他 C: 自分は夫婦同姓がよい。他の夫婦も同姓であるべきだ。

$$\text{賛否倍率} = \frac{A + B}{C}$$



独身

	n=	賛成	反対	その他	賛否倍率
男性20-29歳	174	67.2	13.8	19.0	4.9
男性30-39歳	221	64.7	15.4	19.9	4.2
男性40-49歳	488	48.6	18.0	33.4	2.7
男性50-59歳	563	58.4	18.8	22.7	3.1
女性20-29歳	383	82.0	6.5	11.5	12.6
女性30-39歳	324	78.1	4.0	17.9	19.5
女性40-49歳	363	73.6	6.3	20.1	11.6
女性50-59歳	265	73.6	5.7	20.8	13.0
独身全体	2781	66.7	11.8	21.5	5.7

既婚

	n=	賛成	反対	その他	賛否倍率
男性20-29歳	31	74.2	12.9	12.9	5.8
男性30-39歳	185	70.8	18.9	10.3	3.7
男性40-49歳	681	65.5	22.5	12.0	2.9
男性50-59歳	1121	61.6	25.9	12.5	2.4
女性20-29歳	141	87.2	5.7	7.1	15.4
女性30-39歳	566	84.5	8.1	7.4	10.4
女性40-49歳	728	81.7	8.8	9.5	9.3
女性50-59歳	675	79.7	10.2	10.1	7.8
既婚全体	4128	73.3	16.2	10.5	4.5

事実婚

	n=	賛成	反対	その他	賛否倍率
男性20-29歳	4	50.0	0.0	50.0	∞
男性30-39歳	6	50.0	16.7	33.3	3.0
男性40-49歳	10	50.0	10.0	40.0	5.0
男性50-59歳	16	50.0	12.5	37.5	4.0
女性20-29歳	4	75.0	0.0	25.0	∞
女性30-39歳	10	80.0	0.0	20.0	∞
女性40-49歳	22	63.6	18.2	18.2	3.5
女性50-59歳	19	100.0	0.0	0.0	∞
事実婚全体	91	68.13	8.8	23.1	7.8

別姓ができないために結婚をあきらめた・事実婚の経験の有無について

法律婚ができなかった実例が実際に1.3%存在する。
 答えたくない、も2.6%存在する。

■ 設問：別姓が選べないために結婚を諦めたことや、事実婚にしたことがありますか。

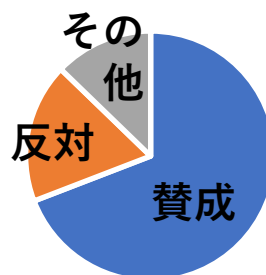
1. ある (経験あり)
2. ない (経験なし)
3. 答えたくない (無答)

内訳

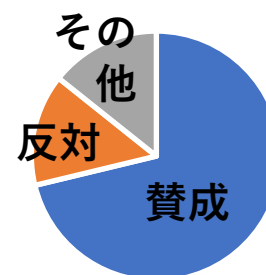
	n=	割合(%)	男性	女性	20-29歳	30-39歳	40-49歳	50-59歳	独身	既婚	事実婚
経験あり	94	1.3	46.8	53.2	7.4	21.3	37.2	34.0	39.4	38.3	22.3
経験なし	6727	96.1	50.1	49.9	10.4	18.8	32.5	38.3	39.1	60.1	0.8
無答	179	2.6	48.0	52.0	18.4	15.6	38.5	27.4	62.6	29.1	29.1

賛否

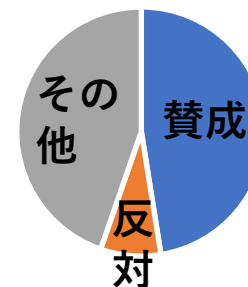
	賛成	反対	その他	賛否倍率
経験あり	69.1	18.1	12.8	3.8
経験なし	71.2	14.5	14.3	4.9
無答	47.5	7.8	44.7	6.1



経験あり



経験なし



無答

北海道は、選択的夫婦別姓に賛成が68.9%、反対が14.9%。女性は賛成の割合が8割を超える。
結婚の諦め・事実婚については、女性40代で「ある」の割合が他層に比べて、僅かに見られた。

■「結婚の際の姓のあり方」について

- 反対**
- 自分は夫婦同姓がよい。他の夫婦も同姓であるべきだ。
- 賛成**
- 自分は夫婦同姓がよい。他の夫婦は同姓でも別姓でも構わない。
 - 自分は夫婦別姓が選べるとよい。他の夫婦は同姓でも別姓でも構わない。
 - その他、わからない

	n=	(%)				賛成・計	反対
TOTAL	276	14.9	35.9	33.0	16.3	68.9	14.9
男性20-29歳	9	11.1	22.2	33.3	33.3	55.5	11.1
男性30-39歳	14	28.6	21.4	35.7	14.3	57.1	28.6
男性40-49歳	37	18.9	29.7	27.0	24.3	56.7	18.9
男性50-59歳	74	28.4	28.4	25.7	17.6	54.1	28.4
女性20-29歳	18	33.3	50.0	16.7		83.3	0.0
女性30-39歳	35	5.7	48.6	34.3	11.4	82.9	5.7
女性40-49歳	41	4.9	36.6	43.9	14.6	80.5	4.9
女性50-59歳	48	8.3	50.0	31.3	10.4	81.3	8.3

※30s未満は参考値 ※1%未満は非表示

■別姓が選べないために結婚を諦めたことや、事実婚にしたことがありますか

- ある
- ない
- 答えたくない

	n=	(%)	
TOTAL	276	97.1	2.5
男性20-29歳	9	100.0	
男性30-39歳	14	92.9	7.1
男性40-49歳	37	100.0	
男性50-59歳	74	97.3	2.7
女性20-29歳	18	100.0	
女性30-39歳	35	100.0	
女性40-49歳	41	2.4	90.2
女性50-59歳	48	97.9	2.1

※30s未満は参考値 ※1%未満は非表示

反対 自分も他の夫婦も夫婦同姓がよい

意見	n=	代表FA	回答者
慣習／習慣／文化／伝統	6	昔ながらの考えやしきたりは重んじているから	男 52
(同姓)家族・結婚しているとわかる	6	家族の結びつきが最も分かりやすい	男 52
(同姓)家族・夫婦は同姓であるべき／当たり前／同姓を名乗りたい／憧れ	5	それが当たり前だから	女 50
(別姓)家族・夫婦という感じがしない	3	夫婦の別姓は家族としての一体感を感じないから	男 56
(別姓)ややこしい／面倒／混乱	3	紛らわしい 結婚して籍をいれるということは、同じ姓を名乗ることだと思う	女 58

※以下は省略

賛成 自分は夫婦同姓がよいが、他の夫婦は別姓でも構わない

意見	n=	代表FA	回答者
人それぞれ／考え方に違いがある	20	名字でも名前でもあるような名字、の人が結婚した場合、別姓にできるといいかなと思いました	女 56
選択肢がある／自由に選べる	19	選べるってことが大事	女 57
(同姓)家族・夫婦になった実感／絆／一体感／けじめ	17	家族として一体感があつた方がいいと思うから	女 38
(同姓)家族・夫婦は同姓であるべき／当たり前／同姓を名乗りたい／憧れ	8	同姓になることも含めて結婚への憧れがあるから	女 27

※以下は省略

賛成 自分も他の夫婦も夫婦別姓が選べるとよい

意見	n=	代表FA	回答者
選択肢がある／自由に選べる	25	選択肢が増えることにデメリットがないため	男 40
(同姓)必要性を感じない	9	夫婦で同じ姓を名乗る必要性を感じないから	男 22
人それぞれ／考え方に違いがある	7	それぞれの考え方があるので、自分達が良いように選べるといいと思う	女 53
(同姓)(結婚・離婚)面倒なことが多い／不利益	6	自分は名字が変わるのに不便を感じるし、相手もそうだろうから	男 47
手続きが面倒(結婚・離婚／仕事上)	6	名字変更のための手続きが面倒だったり、仕事上難しかったりする場合もあるので、選べると良いと思う	女 37

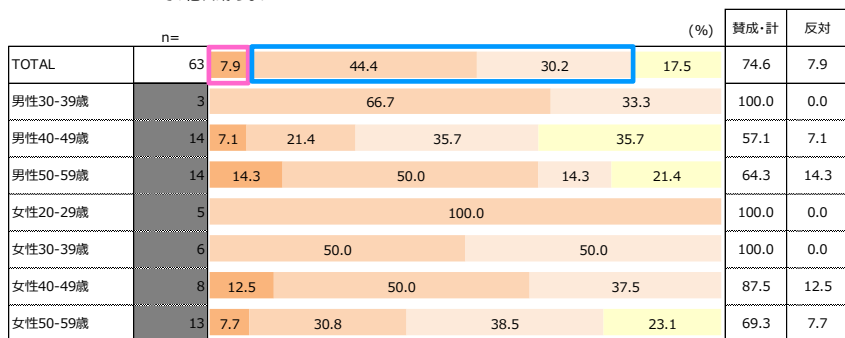
※以下は省略

※調査票内では「賛成」「反対」を提示した聴取はしていません

青森県は、選択的夫婦別姓に賛成が74.6%、反対が7.9%。 結婚の諦め・事実婚については、「ある」の割合は1.6%

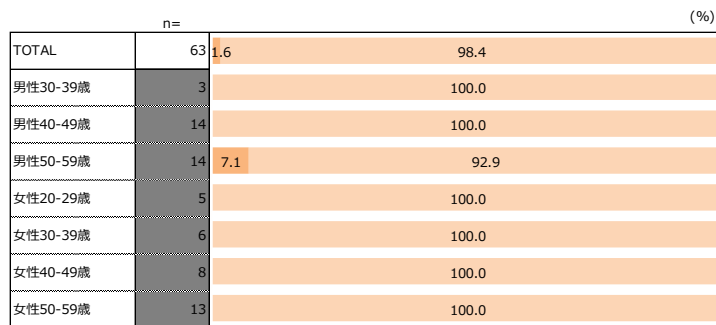
■「結婚の際の姓のあり方」について

- 反対**
- 自分は夫婦同姓がよい。他の夫婦も同姓であるべきだ。
- 賛成**
- 自分は夫婦同姓がよい。他の夫婦は同姓でも別姓でも構わない。
 - 自分は夫婦別姓が選べるとよい。他の夫婦は同姓でも別姓でも構わない。
 - その他、わからない



■ 別姓が選べないために結婚を諦めたことや、事実婚にしていますか

- ある
- ない
- 答えたくない



※30s未満は参考値 ※1%未満は非表示

※30s未満は参考値 ※1%未満は非表示

反対 自分も他の夫婦も夫婦同姓がよい

意見	n=	代表FA	回答者
(別姓)ややこしい／面倒／混乱	2	別姓だと紛らわしい	女 53
慣習／習慣／文化／伝統	1	昔からのしきたりに慣れてるため	男 53
子供の姓の問題／子供が悩む・困る	1	子どもがいない場合はいいが、いた場合どちらの姓を名乗るのが。子どもが母親の姓でいたが、離婚後父親についていく場合どうなるのか。父親が再婚した場合もしくはすると家の中で三人違う姓になるのか。結婚という責任がなくなりそう	女 43

賛成 自分は夫婦同姓がよいが、他の夫婦は別姓でも構わない

意見	n=	代表FA	回答者
人それぞれ／考え方に違いがある	8	それぞれに事情もあるので、好きな方を選べたらいいと思う	女 44
選択肢がある／自由を選べる	7	選択の自由はあるべきと思うから	男 37
(同姓)家族・夫婦になった実感／絆／一体感／けじめ	4	私は同姓であることが家族を意識する第一歩だと思えたので	女 52
(別姓)家族・夫婦という感じがしない	2	家族としての統一感が無いから	男 58
(同姓)仕事上不便がある (別姓)仕事上都合がよい	2	研究職等の女性は、改姓すると不利になるので、それを理由に結婚しないことを選んでしまう人も多いから	女 26

賛成 自分も他の夫婦も夫婦別姓が選べるとよい

意見	n=	代表FA	回答者
選択肢がある／自由を選べる	5	それぞれのライフスタイルに合わせて選べばよい	女 48
手続きが面倒 (結婚・離婚／仕事上)	4	この年齢で変わると、銀行、保険、子供の学校関係すべて面倒	女 39
人それぞれ／考え方に違いがある	2	ひとり息子、ひとり娘、長男、長女、等、それぞれの家庭の事情があるから	女 55
(同姓)仕事上不便がある (別姓)仕事上都合がよい	2	仕事上名前を変えると面倒もあるので	女 46
(同姓)必要性を感じない	2	個人に付いている姓名を、変える必要がない。姓名は、その人を呼ぶときに使うものでは？	男 53

※以下は省略

※以下は省略

※以下は省略

岩手県は、選択的夫婦別姓に賛成が72.5%、反対が12.9%。 結婚の諦め・事実婚については、「ある」が1.6%

■「結婚の際の姓のあり方」について

- 反対**
- 自分は夫婦同姓がよい。他の夫婦も同姓であるべきだ。
- 賛成**
- 自分は夫婦同姓がよい。他の夫婦は同姓でも別姓でも構わない。
 - 自分は夫婦別姓が選べるとよい。他の夫婦は同姓でも別姓でも構わない。
 - その他、わからない

	n=	(%)				賛成・計	反対
TOTAL	62	12.9	41.9	30.6	14.5	72.5	12.9
男性20-29歳	1	100.0				100.0	0.0
男性30-39歳	6	16.7	50.0		33.3	50.0	16.7
男性40-49歳	14	42.9	28.6	14.3	14.3	42.9	42.9
男性50-59歳	11	54.5	27.3		18.2	81.8	0.0
女性20-29歳	4	25.0	25.0	25.0	25.0	50.0	25.0
女性30-39歳	9		55.6		44.4	100.0	0.0
女性40-49歳	8	50.0	37.5		12.5	87.5	0.0
女性50-59歳	9	33.3	55.6		11.1	88.9	0.0

※30s未満は参考値 ※1%未満は非表示

■別姓が選べないために結婚を諦めたことや、事実婚にしていますか

- ある
- ない
- 答えたくない

	n=	(%)		
TOTAL	62	1.6	95.2	3.2
男性20-29歳	1	100.0		
男性30-39歳	6	100.0		
男性40-49歳	14	100.0		
男性50-59歳	11	9.1	90.9	
女性20-29歳	4		75.0	25.0
女性30-39歳	9	100.0		
女性40-49歳	8		87.5	12.5
女性50-59歳	9	100.0		

※30s未満は参考値 ※1%未満は非表示

反対 自分も他の夫婦も夫婦同姓がよい

意見	n=	代表FA	回答者
子供の姓の問題／子供が悩む・困る	2	子供がいた場合、子供たちはどちらの姓を名乗るのか親の姓が違つと混乱するのではないか	男 46
(別姓)家族・夫婦という感じがしない	1	別姓、事実婚みたい	男 46
(同姓)家族・結婚しているとわかる	1	同姓が わかりやすい	男 48
今まで通りがよい／慣れている／自然	1	今までどおりで	男 43

※以下は省略

賛成 自分は夫婦同姓がよいが、他の夫婦は別姓でも構わない

意見	n=	代表FA	回答者
人それぞれ／考え方に違いがある	10	考え方が多様化している為	男 54
選択肢がある／自由に選べる	4	いろいろな選択肢があるべきだと思うので	女 40
(同姓)家族・夫婦になった実感／絆／一体感／けじめ	3	同姓の方が結婚した実感がわくから自分は同姓がいいと思う。他の人も好きな方を選べれば良いと思う	女 34
子供の姓の問題／子供が悩む・困る	2	夫婦二人だけなら別姓でも構わないが、子どもが出来た時のことを考えると、どちらの姓を名乗るか揉めるより最初から同姓のほうがよい	男 31
(別姓)家族・夫婦という感じがしない	1	別姓だと結婚した実感がわかないから	女 42

※以下は省略

賛成 自分も他の夫婦も夫婦別姓が選べるとよい

意見	n=	代表FA	回答者
選択肢がある／自由に選べる	5	みんな選択できる時代になるといいな	女 34
(同姓)仕事上不便がある (別姓)仕事上都合がよい	4	仕事上、名前を変えるのが面倒だから	女 57
時代の流れ／同姓は古い	2	自分は夫婦同姓しかなかったので、時代とともに色々な選択肢があっても良いと思うから	女 46
姓にこだわる必要はない	2	名字にこだわる必要がないと思ったから	女 52
自分の姓(旧姓)が好き／残したい／変えたくない	2	姉妹の長女で、実家の名前がなくなるのが寂しいから 事情はそれぞれだから	女 40

※以下は省略

※調査票内では「賛成」「反対」を提示した聴取はしていません

宮城県は、選択的夫婦別姓に賛成が74.2%、反対が12.5%。男性50代で反対の割合が19.4%と全体よりやや高い。
結婚の諦め・事実婚については、「ある」が1%未満。

■「結婚の際の姓のあり方」について

- 反対**
- 自分は夫婦同姓がよい。他の夫婦も同姓であるべきだ。
- 賛成**
- 自分は夫婦同姓がよい。他の夫婦は同姓でも別姓でも構わない。
 - 自分は夫婦別姓が選べるとよい。他の夫婦は同姓でも別姓でも構わない。
 - その他、わからない

	n=	(%)			賛成・計	反対
TOTAL	128	12.5	35.9	38.3	13.3	74.2
男性20-29歳	5		60.0	40.0		60.0
男性30-39歳	8	12.5	25.0	62.5		87.5
男性40-49歳	21	4.8	28.6	33.3	33.3	61.9
男性50-59歳	31	19.4	29.0	35.5	16.1	64.5
女性20-29歳	14		64.3	35.7		100.0
女性30-39歳	16	6.3	43.8	50.0		93.8
女性40-49歳	22	18.2	36.4	31.8	13.6	68.2
女性50-59歳	11	27.3	45.5	27.3		72.8

※30s未満は参考値 ※1%未満は非表示

■別姓が選べないために結婚を諦めたことや、事実婚にしていますか

- ある
- ない
- 答えたくない

	n=	(%)	
TOTAL	128	96.9	2.3
男性20-29歳	5	100.0	
男性30-39歳	8	100.0	
男性40-49歳	21	4.8	4.8
男性50-59歳	31	96.8	3.2
女性20-29歳	14	92.9	7.1
女性30-39歳	16	100.0	
女性40-49歳	22	100.0	
女性50-59歳	11	100.0	

※30s未満は参考値 ※1%未満は非表示

反対 自分も他の夫婦も夫婦同姓がよい

意見	n=	代表FA	回答者
(同姓)家族・夫婦になった実感／絆／一体感／けじめ	3	せっかく結婚したならば同姓のほうが家族になっている感じがして良いから	女 32
(同姓)家族・夫婦は同姓であるべき／当たり前／同姓を名乗りたい／憧れ	2	やはり結婚した以上は同じ姓を名乗るべき	男 39
(別姓)ややこしい／面倒／混乱	2	何故そんな面倒な事をしなければならぬのか理解に苦しむ	男 46
慣習／習慣／文化／伝統	1	歴史があるため	男 50
(別姓)家族・結婚しているとわからない	1	別姓は解りづらい	男 55

※以下は省略

賛成 自分は夫婦同姓がよいが、他の夫婦は別姓でも構わない

意見	n=	代表FA	回答者
人それぞれ／考え方に違いがあるから	10	人それぞれ考え方が違うし何かしらの事情があるだろうから	女 57
選択肢がある／自由に選べる	9	それぞれ結婚までの社会的立場があるので自由に選べるとよい。姓が変わると手続きなども大変だと思う	女 28
(同姓)家族・夫婦になった実感／絆／一体感／けじめ	6	家族の実感があるから	男 48
(同姓)家族・夫婦は同姓であるべき／当たり前／同姓を名乗りたい／憧れ	4	名字が変わることにあこがれがあるから	女 21

※以下は省略

賛成 自分も他の夫婦も夫婦別姓が選べるとよい

意見	n=	代表FA	回答者
選択肢がある／自由に選べる	16	希望する夫婦が結婚後にそれぞれの結婚前の姓を名乗る事は自由だと思う	男 46
人それぞれ／考え方に違いがある	10	本人の意思を最大限に尊重すべきである	女 31
手続きが面倒(結婚・離婚／仕事上)	6	結婚では生活が整うまでの手続きが多すぎると感じている。自分が結婚を手続きの煩わしさから躊躇する可能性は高い	女 35
(同姓)必要性を感じない	6	義務付けるべきことでもないと思ったから	女 20
自分の姓(旧姓)が好き／残したい／変えたくない	5	自分自身はもともとのお名前が好き。同姓にする意味がもともと分らなかった	女 38

※以下は省略

※調査票内では「賛成」「反対」を提示した聴取はしていません

秋田県は、選択的夫婦別姓に賛成が73.3%、反対が17.8%。
結婚の諦め・事実婚については、「ある」が4.4%。

■「結婚の際の姓のあり方」について

- 反対**
- 自分は夫婦同姓がよい。他の夫婦も同姓であるべきだ。
- 賛成**
- 自分は夫婦同姓がよい。他の夫婦は同姓でも別姓でも構わない。
 - 自分は夫婦別姓が選べるとよい。他の夫婦は同姓でも別姓でも構わない。
 - その他、わからない

	n=	(%)				賛成・計	反対
TOTAL	45	17.8	40.0	33.3	8.9	73.3	17.8
男性20-29歳	1	100.0				100.0	0.0
男性30-39歳	3	33.3	33.3	33.3		66.6	0.0
男性40-49歳	3	66.7		33.3		66.7	0.0
男性50-59歳	15	33.3	26.7	33.3	6.7	60.0	33.3
女性20-29歳	3	66.7		33.3		100.0	0.0
女性30-39歳	4	25.0	50.0	25.0		75.0	25.0
女性40-49歳	10	40.0	50.0	10.0		90.0	0.0
女性50-59歳	6	33.3	50.0	16.7		66.7	33.3

※30s未満は参考値 ※1%未満は非表示

■ 別姓が選べないために結婚を諦めたことや、事実婚にしていますか

- ある
- ない
- 答えたくない

	n=	(%)		
TOTAL	45	4.4	88.9	6.7
男性20-29歳	1	100.0		
男性30-39歳	3	100.0		
男性40-49歳	3	100.0		
男性50-59歳	15	100.0		
女性20-29歳	3	100.0		
女性30-39歳	4	100.0		
女性40-49歳	10	10.0	70.0	20.0
女性50-59歳	6	16.7	83.3	

※30s未満は参考値 ※1%未満は非表示

反対 自分も他の夫婦も夫婦同姓がよい

意見	n=	代表FA	回答者
他国に合わせる必要はない／日本だから	3	おかしな国の真似をわざわざする必要は無い	男 56
今まで通りがよい／慣れている／自然	2	それが普通だと思っていたので	女 33
(別姓)家族・結婚していると思われる	1	夫婦別姓だと事実婚に思えてしまう	男 52
(同姓)家族・夫婦は同姓であるべき／当たり前／同姓を名乗りたい／憧れ	1	夫婦になったのだから、同じにするべき	女 52
子供の性の問題／子供が悩む・困る	1	子供の気持ちを考えると同姓のほうが良いと思う	女 52

※以下は省略

賛成 自分は夫婦同姓がよいが、他の夫婦は別姓でも構わない

意見	n=	代表FA	回答者
子供の姓の問題／子供が悩む・困る	4	子どもが生まれた際に、どちらの名字になるか揉めそうだから	男 38
(同姓)家族・夫婦になった実感／絆／一体感／けじめ	4	同姓の方が夫婦という実感がわく。手続き等同姓の方が便利・有利にできる	女 53
選択肢がある／自由に選べる	2	個人の選択の自由を尊重します	男 54
今まで通りがよい／慣れている／自然	1	普通だと思う	男 50
人それぞれ／考え方に違いがある	1	考え方や選択は、人それぞれだから	女 43

※以下は省略

賛成 自分も他の夫婦も夫婦別姓が選べるとよい

意見	n=	代表FA	回答者
選択肢がある／自由に選べる	4	個人として尊重されるべきであり、そのうえで選べるべき	男 59
人それぞれ／考え方に違いがある	3	時代の変化と共に、自分らしさを大切にしたいから	女 42
手続きが面倒(結婚・離婚／仕事上)	3	役所の手続きがめんどういから	男 26
(同姓)仕事上不便がある(別姓)仕事上都合がよい	2	仕事上名字が変わるとあちこちに伝えるのが面倒	女 44
興味がない／どうでもよい／なんでもよい／気にしない／結婚する気がない	1	気にするようなことではない	男 31

※以下は省略

※調査票内では「賛成」「反対」を提示した聴取はしていません

山形県は、選択的夫婦別姓に賛成が73.6%、反対が11.3%。 結婚の諦め・事実婚については、「ある」が3.8%。

■「結婚の際の姓のあり方」について

- 反対**
- 自分は夫婦同姓がよい。他の夫婦も同姓であるべきだ。
- 賛成**
- 自分は夫婦同姓がよい。他の夫婦は同姓でも別姓でも構わない。
 - 自分は夫婦別姓が選べるとよい。他の夫婦は同姓でも別姓でも構わない。
 - その他、わからない

	n=	(%)				賛成・計	反対
TOTAL	53	11.3	32.1	41.5	15.1	73.6	11.3
男性20-29歳	1	100.0				100.0	0.0
男性30-39歳	4	50.0		25.0	25.0	50.0	50.0
男性40-49歳	8	12.5	12.5	25.0	50.0	37.5	12.5
男性50-59歳	14	14.3	35.7	35.7	14.3	71.4	14.3
女性20-29歳	6	16.7	16.7	50.0	16.7	66.7	16.7
女性30-39歳	2	100.0				100.0	0.0
女性40-49歳	8	50.0		50.0		100.0	0.0
女性50-59歳	10	50.0		40.0	10.0	90.0	0.0

※30s未満は参考値 ※1%未満は非表示

■ 別姓が選べないために結婚を諦めたことや、事実婚にしていますか

- ある
- ない
- 答えたくない

	n=	(%)		
TOTAL	53	3.8	90.6	5.7
男性20-29歳	1	100.0		
男性30-39歳	4	100.0		
男性40-49歳	8	75.0		25.0
男性50-59歳	14	7.1	92.9	
女性20-29歳	6	100.0		
女性30-39歳	2	100.0		
女性40-49歳	8	12.5	87.5	
女性50-59歳	10	90.0		10.0

※30s未満は参考値 ※1%未満は非表示

反対 自分も他の夫婦も夫婦同姓がよい

意見	n=	代表FA	回答者
(別姓)ややこしい／面倒／混乱	2	訳がわからなくなるから	男 38
慣習／習慣／文化／伝統	1	これまでの常識だから	男 57
(同姓)家族・結婚しているとわかる	1	わかりやすいから	男 36

※以下は省略

賛成 自分は夫婦同姓がよいが、他の夫婦は別姓でも構わない

意見	n=	代表FA	回答者
人それぞれ／考え方に違いがある	3	各自の好みだから	男 57
(同姓)家族・夫婦は同姓であるべき／当たり前／同姓を名乗りたい／憧れ	3	自分は結婚したら名字が変わることに憧れているから ただ、別姓がいい人はそれでもかまわないと思う	女 21
(同姓)家族・夫婦になった実感／絆／一体感／けじめ	2	家族になったから	女 42
子供の姓の問題／子供が悩む・困る	2	夫婦は別姓でよくても、子供が親と違う名字なのは複雑に思える	女 58
(別姓)必要性を感じない	2	別姓である必要性がない	女 42

※以下は省略

賛成 自分も他の夫婦も夫婦別姓が選べるとよい

意見	n=	代表FA	回答者
手続きが面倒(結婚・離婚／仕事上)	4	名字が変わる事で、手続きや諸々面倒だから	女 37
姓にこだわりがない	3	特にこだわりがない	男 45
選択肢がある／自由に選べる	3	自由意思を尊重すべき	男 22
(同姓)必要性を感じない	2	名字を固定する必要はないと思うから	女 25
人それぞれ／考え方に違いがある	1	世の中の全ての人が同じ意見とは限らず個人の自由だと思う。夫婦で話し合いの結果で決めれば良いと思う 法律でどう決めなくてもいいと思う	女 24

※以下は省略

※調査票内では「賛成」「反対」を提示した聴取はしていません

福島県は、選択的夫婦別姓に賛成が65.2%、反対が12.6%。全国に比べて賛成の割合が5pt以上低い。
結婚の諦め・事実婚については、「ある」が5.3%

■「結婚の際の姓のあり方」について

- 反対**
- 自分は夫婦同姓がよい。他の夫婦も同姓であるべきだ。
- 賛成**
- 自分は夫婦同姓がよい。他の夫婦は同姓でも別姓でも構わない。
 - 自分は夫婦別姓が選べるとよい。他の夫婦は同姓でも別姓でも構わない。
 - その他、わからない

	n=	(%)				賛成・計	反対
TOTAL	95	12.6	38.9	26.3	22.1	65.2	12.6
男性20-29歳	4	25.0	25.0	25.0	25.0	50.0	25.0
男性30-39歳	7	14.3	42.9	14.3	28.6	57.2	14.3
男性40-49歳	20	20.0	40.0	5.0	35.0	45.0	20.0
男性50-59歳	19	21.1	21.1	42.1	15.8	63.2	21.1
女性20-29歳	7	14.3	71.4		14.3	85.7	14.3
女性30-39歳	15		53.3	20.0	26.7	73.3	0.0
女性40-49歳	14	35.7		42.9	21.4	78.6	0.0
女性50-59歳	9	11.1	33.3		44.4	77.7	11.1

※30s未満は参考値 ※1%未満は非表示

■別姓が選べないために結婚を諦めたことや、事実婚にすることがありますか

- ある
- ない
- 答えたくない

	n=	(%)		
TOTAL	95	5.3	93.7	1.1
男性20-29歳	4	25.0	75.0	
男性30-39歳	7		100.0	
男性40-49歳	20		100.0	
男性50-59歳	19		100.0	
女性20-29歳	7		100.0	
女性30-39歳	15	13.3	86.7	
女性40-49歳	14	14.3	78.6	7.1
女性50-59歳	9		100.0	

※30s未満は参考値 ※1%未満は非表示

反対 自分も他の夫婦も夫婦同姓がよい

意見	n=	代表FA	回答者
(同姓)家族・夫婦になった実感／絆／一体感／けじめ	3	なんか一緒になった気がする	女 27
(別姓)必要性を感じない	2	別姓はないほうがよい	男 48
慣習／習慣／文化／伝統	1	伝統	男 53
(同姓)家族・結婚しているとわかる	1	夫 妻 どちらの性でも構わないが、夫婦である以上同じ性の方が他人から見ても分かり易い	男 46
(同姓)家族・夫婦は同姓であるべき／当たり前／動静を名乗りたい／憧れ	1	あたりまえ	男 50

※以下は省略

賛成 自分は夫婦同姓がよいが、他の夫婦は別姓でも構わない

意見	n=	代表FA	回答者
人それぞれ／考え方に違いがある	12	他の人は他の家庭の事情があるだろうから	女 30
選択肢がある／自由を選べる	8	それぞれ選ぶの自由だから時代の流れ	女 24
(同姓)家族・夫婦になった実感／絆／一体感／けじめ	7	結婚した実感が湧く子供ができた時も困らない	女 42
(同姓)家族・夫婦は同姓であるべき／当たり前／同姓を名乗りたい／憧れ	5	幼い頃からパートナーの名字になることへの憧れがあった。でも今は多様な考えが認められる時代なので選択できるようになれば良いと思う	女 28
時代の流れ／同姓は古い	2	女の人も働く時代だから、別姓でもおかしくない	女 40

※以下は省略

賛成 自分も他の夫婦も夫婦別姓が選べるとよい

意見	n=	代表FA	回答者
選択肢がある／自由を選べる	8	正直その時になってみないと分からないが、しぼることはないと思うので自由でいいと思う	女 36
人それぞれ／考え方に違いがある	4	さまざまな事情があるだろうから、当人同士が決めれば良いと思う	女 41
時代の流れ／同姓は古い	3	同姓を義務化は時代にそぐわないと思う	女 52
手続きが面倒(結婚・離婚／仕事上)	3	身分証や運転免許証の申請をするのがめんどくさいから	女 21
自分の姓(旧姓)が好き／残したい／変えたくない	2	今の姓を変えたくない無くしたくない	女 42

※以下は省略

※調査票内では「賛成」「反対」を提示した聴取はしていません

茨城県は、選択的夫婦別姓に賛成が71.9%、反対が11.1%。男性50代は反対21.2%と全体よりやや高い。
結婚の諦め・事実婚については、「ある」が1%未満。

■「結婚の際の姓のあり方」について

- 反対**
- 自分は夫婦同姓がよい。他の夫婦も同姓であるべきだ。
- 賛成**
- 自分は夫婦同姓がよい。他の夫婦は同姓でも別姓でも構わない。
 - 自分は夫婦別姓が選べるとよい。他の夫婦は同姓でも別姓でも構わない。
 - その他、わからない

	n=	(%)				賛成・計	反対
TOTAL	153	11.1	41.2	30.7	17.0	71.9	11.1
男性20-29歳	7	14.3	42.9		42.9	57.2	0.0
男性30-39歳	9	11.1	33.3	44.4	11.1	77.7	11.1
男性40-49歳	30	10.0	40.0	30.0	20.0	70.0	10.0
男性50-59歳	33	21.2	45.5	15.2	18.2	60.7	21.2
女性20-29歳	15	13.3	40.0	33.3	13.3	73.3	13.3
女性30-39歳	23	4.3	34.8	43.5	17.4	78.3	4.3
女性40-49歳	22	9.1	54.5	27.3	9.1	81.8	9.1
女性50-59歳	14	7.1	42.9	35.7	14.3	78.6	7.1

※30s未満は参考値 ※1%未満は非表示

■別姓が選べないために結婚を諦めたことや、事実婚にしていますか

- ある
- ない
- 答えたくない

	n=	(%)	
TOTAL	153	96.1	3.3
男性20-29歳	7	85.7	14.3
男性30-39歳	9	100.0	
男性40-49歳	30	93.3	6.7
男性50-59歳	33	97.0	3.0
女性20-29歳	15	100.0	
女性30-39歳	23	95.7	4.3
女性40-49歳	22	100.0	
女性50-59歳	14	7.1	92.9

※30s未満は参考値 ※1%未満は非表示

反対 自分も他の夫婦も夫婦同姓がよい

意見	n=	代表FA	回答者
慣習／習慣／文化／伝統	3	日本の風習が壊れる	女 39
(同姓)家族・夫婦になった実感／絆／一体感／けじめ	3	同じ姓だからこそ家族として協力していける	女 42
(同姓)家族・夫婦は同姓であるべき／当たり前／同姓を名乗りたい／憧れ	2	夫婦であるため同じ性であるべきだと思います	女 43
子供の姓の問題／子供が悩む・困る	2	子供の姓をどうするのが明確ではないので、全ての法整備が整ってからだと思う	男 57
今まで通りがよい／慣れている／自然	2	自然	男 57

※以下は省略

賛成 自分は夫婦同姓がよいが、他の夫婦は別姓でも構わない

意見	n=	代表FA	回答者
人それぞれ／考え方に違いがある	14	人によって事情は色々だから。別姓が原因で、行政サービスが受けられなくなるのは、おかしい	男 48
(同姓)家族・夫婦になった実感／絆／一体感／けじめ	12	夫婦になった証として同姓がいいと思う。また、子供の性もどうしたら良いか悩む。他の夫婦については、それぞれの考えがあるので選択肢があっても良いと思う	女 45
選択肢がある／自由を選べる	11	思想は自由であっていいと思う	男 53
(同姓)家族・夫婦は同姓であるべき／当たり前／同姓を名乗りたい／憧れ	9	結婚して旦那の姓になることに憧れていたから	女 39

※以下は省略

賛成 自分も他の夫婦も夫婦別姓が選べるとよい

意見	n=	代表FA	回答者
人それぞれ／考え方に違いがある	7	色んな考えや事情があると思うから	女 32
選択肢がある／自由を選べる	7	同姓でも別姓でも選択肢を増やすべき	女 22
手続きが面倒(結婚・離婚／仕事上)	6	改名後の手続きが面倒なので	男 45
時代の流れ／同姓は古い	5	時代に合わせた法整備が必要だと思う	男 36
(同姓)仕事上不便がある(別姓)仕事上都合がよい	3	仕事をする上で途中で名字が変更されると不便だと思うから	女 27

※以下は省略

※調査票内では「賛成」「反対」を提示した聴取はしていません

栃木県は、選択的夫婦別姓に賛成が70.7%、反対が14.2%。男性50代で反対の割合が20.0%と全体よりやや高い。
結婚の諦め・事実婚については、「ある」が1.9%。

■「結婚の際の姓のあり方」について

- 反対**
- 自分は夫婦同姓がよい。他の夫婦も同姓であるべきだ。
- 賛成**
- 自分は夫婦同姓がよい。他の夫婦は同姓でも別姓でも構わない。
 - 自分は夫婦別姓が選べるとよい。他の夫婦は同姓でも別姓でも構わない。
 - その他、わからない

	n=	(%)				賛成・計	反対
TOTAL	106	14.2	33.0	37.7	15.1	70.7	14.2
男性20-29歳	2	100.0				100.0	0.0
男性30-39歳	9	22.2	33.3	33.3	11.1	66.6	22.2
男性40-49歳	14	14.3	7.1	35.7	42.9	42.8	14.3
男性50-59歳	30	20.0	33.3	36.7	10.0	70.0	20.0
女性20-29歳	6	66.7				100.0	0.0
女性30-39歳	19	15.8	52.6	10.5	21.1	63.1	15.8
女性40-49歳	14	7.1	21.4	64.3	7.1	85.7	7.1
女性50-59歳	12	8.3	33.3	50.0	8.3	83.3	8.3

※30s未満は参考値 ※1%未満は非表示

■別姓が選べないために結婚を諦めたことや、事実婚にしていますか

- ある
- ない
- 答えたくない

	n=	(%)	
TOTAL	106	1.9	97.2
男性20-29歳	2	100.0	
男性30-39歳	9	11.1	88.9
男性40-49歳	14	7.1	92.9
男性50-59歳	30	100.0	
女性20-29歳	6	100.0	
女性30-39歳	19	94.7	
女性40-49歳	14	100.0	
女性50-59歳	12	100.0	

※30s未満は参考値 ※1%未満は非表示

反対 自分も他の夫婦も夫婦同姓がよい

意見	n=	代表FA	回答者
(同姓)家族・結婚しているとわかる	6	夫婦関係であると周囲に認知されやすいから	女 31
(同姓)家族・夫婦になった実感／絆／一体感／けじめ	2	やはり姓が変わることによって、結婚したと実感できる。	女 59
子供の姓の問題／子供が悩む・困る	2	名字が違うと子供がかわいそう	女 43
選択肢がある／自由を選べる	1	識別名に異常にこだわる理由が不明。	男 56
(別姓)家族・結婚しているとわからない	1	同じ家族となったことがわかりにくい。子供の名字に迷う。	女 38

※以下は省略

賛成 自分は夫婦同姓がよいが、他の夫婦は別姓でも構わない

意見	n=	代表FA	回答者
人それぞれ／考え方に違いがある	9	個人の事情も配慮するべきだと思うので	男 47
選択肢がある／自由を選べる	7	人それぞれ仕事の都合などがあると思うから。	女 54
(同姓)家族・夫婦になった実感／絆／一体感／けじめ	4	呼名が同じ方が結婚したという感じでいいと思うが、仕事の関係のこともあるので自由でいいと思う。	女 47
子供の姓の問題／子供が悩む・困る	3	子供に選択権はあるのか、問題を解決できれば夫婦別姓でも良いと思う。	女 33
(同姓)家族・夫婦は同姓であるべき／当たり前／同姓を名乗りたい／憧れ	2	婿入りで結婚しているので夫婦同姓が良い	女 53

※以下は省略

賛成 自分も他の夫婦も夫婦別姓が選べるとよい

意見	n=	代表FA	回答者
選択肢がある／自由を選べる	17	皆が自由に選べれば良い。都合の良いものを選べれば良い	女 59
人それぞれ／考え方に違いがある	9	相手が別姓を希望するならその意向にする	男 28
手続きが面倒(結婚・離婚／仕事上)	5	諸手続きが面倒だから、夫婦別姓が自分は良い	女 45
自分の姓(旧姓)が好き／残したい／変えたくない	4	今までと同じ名字のほうが使い勝手が良いから	男 32
(同姓)(結婚・離婚)面倒なことが多い／不利益	3	離婚したときに知られてしまうのがいやだから	女 29

※以下は省略

※調査票内では「賛成」「反対」を提示した聴取はしていません

群馬県は、選択的夫婦別姓に賛成が71.2%、反対が13.5%。
結婚の諦め・事実婚については、「ある」が1%。

■「結婚の際の姓のあり方」について

- 反対**
- 自分は夫婦同姓がよい。他の夫婦も同姓であるべきだ。
- 賛成**
- 自分は夫婦同姓がよい。他の夫婦は同姓でも別姓でも構わない。
 - 自分は夫婦別姓が選べるとよい。他の夫婦は同姓でも別姓でも構わない。
 - その他、わからない

	n=	(%)				賛成・計	反対
TOTAL	104	13.5	40.4	30.8	15.4	71.2	13.5
男性20-29歳	1	100.0				100.0	0.0
男性30-39歳	7	42.9	42.9		14.3	85.8	0.0
男性40-49歳	20	35.0	35.0	5.0	25.0	40.0	35.0
男性50-59歳	25	16.0	40.0	32.0	12.0	72.0	16.0
女性20-29歳	7	14.3	71.4		14.3	85.7	14.3
女性30-39歳	15	6.7	53.3	26.7	13.3	80.0	6.7
女性40-49歳	16	6.3	37.5	43.8	12.5	81.3	6.3
女性50-59歳	13	23.1	53.8		23.1	76.9	0.0

※30s未満は参考値 ※1%未満は非表示

■ 別姓が選べないために結婚を諦めたことや、事実婚にすることがあります

- ある
- ない
- 答えたくない

	n=	(%)	
TOTAL	104	1.0	99.0
男性20-29歳	1	100.0	
男性30-39歳	7	100.0	
男性40-49歳	20	100.0	
男性50-59歳	25	100.0	
女性20-29歳	7	100.0	
女性30-39歳	15	6.7	93.3
女性40-49歳	16	100.0	
女性50-59歳	13	100.0	

※30s未満は参考値 ※1%未満は非表示

反対 自分も他の夫婦も夫婦同姓がよい

意見	n=	代表FA	回答者
(同姓)家族・夫婦になった実感／絆／一体感／けじめ	3	夫婦という感じがする	男 49
子供の姓の問題／子供が悩む・困る	3	生まれきた子供たちはどうなるかわからない	女 37
慣習／習慣／文化／伝統	2	昔からそうだから	男 44
(同姓)家族・結婚しているとわかる	2	結婚したことが周囲にわかることと自分の意識にもつながる	男 55
(別姓)ややこしい／面倒／混乱	1	訳が解らなくなるから	男 58

※以下は省略

賛成 自分は夫婦同姓がよいが、他の夫婦は別姓でも構わない

意見	n=	代表FA	回答者
人それぞれ／考え方に違いがある	7	このような家族の問題はそれぞれの家庭で決めればよいと思うから	女 48
(同姓)家族・夫婦になった実感／絆／一体感／けじめ	6	同姓の方が一緒になった事を強く感じられる	男 58
選択肢がある／自由に選べる	5	選択の自由はあって良い	男 50
(同姓)家族・夫婦は同姓であるべき／当たり前／同姓を名乗りたい／憧れ	5	結婚できたら同じが良い子供をどちらの姓にするか揉めたくないから	女 32
子供の姓の問題／子供が悩む・困る	4	子供がどちらの姓を名乗るかややこしくなりそうなので、個人的には同姓が良い	女 42

※以下は省略

賛成 自分も他の夫婦も夫婦別姓が選べるとよい

意見	n=	代表FA	回答者
選択肢がある／自由に選べる	15	ある程度個人の自由を尊重してもいいと思う	男 40
人それぞれ／考え方に違いがある	6	職場や家庭の事情が有るでしょうし 事実婚以外の選択肢があるのはいいかな、と	男 51
手続きが面倒(結婚・離婚／仕事上)	3	全ての個人情報訂正するのが面倒	女 48
(同姓)その他ネガティブ	3	姓が変わるのはアイデンティティーを失う	女 51
(同姓)仕事上不便がある(別姓)仕事上都合がよい	2	女性も仕事を続けていければ、姓は変わらない方がいいから	女 47

※以下は省略

※調査票内では「賛成」「反対」を提示した聴取はしていません

埼玉県は、選択的夫婦別姓に賛成が70.9%、反対が14.5%。男性40～50代で反対が2割を超え、女性30～40代は賛成が8割を超える。結婚の諦め・事実婚については、男女ともに40代～50代で「ある」の割合が他層に比べて、僅かに見られた。

■「結婚の際の姓のあり方」について

- 反対**
- 自分は夫婦同姓がよい。他の夫婦も同姓であるべきだ。
- 賛成**
- 自分は夫婦同姓がよい。他の夫婦は同姓でも別姓でも構わない。
 - 自分は夫婦別姓が選べるとよい。他の夫婦は同姓でも別姓でも構わない。
 - その他、わからない

	n=	(%)				賛成・計	反対
TOTAL	422	14.5	34.4	36.5	14.7	70.9	14.5
男性20-29歳	10	10.0	30.0	40.0	20.0	70.0	10.0
男性30-39歳	25	4.0	40.0	44.0	12.0	84.0	4.0
男性40-49歳	72	22.2	16.7	36.1	25.0	52.8	22.2
男性50-59歳	108	25.0	30.6	31.5	13.0	62.1	25.0
女性20-29歳	37	13.5	54.1	24.3	8.1	78.4	13.5
女性30-39歳	43	2.3	44.2	39.5	14.0	83.7	2.3
女性40-49歳	65	6.2	40.0	40.0	13.8	80.0	6.2
女性50-59歳	62	9.7	35.5	43.5	11.3	79.0	9.7

※30s未満は参考値 ※1%未満は非表示

■別姓が選べないために結婚を諦めたことや、事実婚にしたことがありますか

- ある
- ない
- 答えたくない

	n=	(%)		
TOTAL	422	2.1	95.0	2.8
男性20-29歳	10		100.0	
男性30-39歳	25		88.0	12.0
男性40-49歳	72	1.4	91.7	6.9
男性50-59歳	108	2.8	96.3	
女性20-29歳	37		100.0	
女性30-39歳	43		100.0	
女性40-49歳	65	1.5	96.9	1.5
女性50-59歳	62	6.5	90.3	3.2

※30s未満は参考値 ※1%未満は非表示

反対 自分も他の夫婦も夫婦同姓がよい

意見	n=	代表FA	回答者
(同姓)家族・夫婦になった実感／絆／一体感／けじめ	12	何方の姓を名乗るのかは別として、結婚の証として同姓が良いと思う	男 54
慣習／習慣／文化／伝統	5	文化なので変える必要がない	男 42
(別姓)家族・夫婦という感じがしない	4	夫婦別姓は夫婦って感じがしない	女 55
(同姓)家族・夫婦は同姓であるべき／当たり前／同姓を名乗りたい／憧れ	4	結婚とはそういうもの	男 57
子供の姓の問題／子供が悩む・困る	4	子供が生まれた時面倒だと思う	男 59

※以下は省略

賛成 自分は夫婦同姓がよいが、他の夫婦は別姓でも構わない

意見	n=	代表FA	回答者
人それぞれ／考え方に違いがある	33	キャリアウーマンや何らかの事情がある人はそのままの姓が必要な場合もあるから	女 28
選択肢がある／自由に選べる	24	当事者が選択できるとよいと思うので	男 57
(同姓)家族・夫婦になった実感／絆／一体感／けじめ	22	家族として、共に人生を歩むパートナーとして一緒にあった感がするから	男 34
(同姓)家族・夫婦は同姓であるべき／当たり前／同姓を名乗りたい／憧れ	12	名字が変わることは憧れの1つだった。他の人は他の人の考えや生活スタイルがあるのでなんでも構わない	女 23
子供の姓の問題／子供が悩む・困る	9	家族は同姓を名乗った方が子供が生まれた時など周りから褒に思われなくていい	男 28

※以下は省略

賛成 自分も他の夫婦も夫婦別姓が選べるとよい

意見	n=	代表FA	回答者
選択肢がある／自由に選べる	47	それぞれ考えたがると思うので自由に選べるのが良いと思うから	女 48
人それぞれ／考え方に違いがある	24	二人で決めれば良いことなのでどちらでもかまわない	男 52
手続きが面倒(結婚・離婚／仕事上)	20	結婚して名字が変わると名義変更が大変だから	女 32
(同姓)仕事上不便がある(別姓)仕事上都合がよい	8	姓の連続性が失われると、キャリアの損失になるから	女 59
(同姓)(結婚・離婚)面倒なことが多い／不利益	8	離婚が多く妻のせいかわかると、子供が、学校などで、可哀想だから	女 47

※以下は省略

※調査票内では「賛成」「反対」を提示した聴取はしていません

千葉県は、選択的夫婦別姓に賛成が67.5%、反対が18.9%。男性40代で反対が3割、女性30代で賛成が8割。
結婚の諦め・事実婚については、男女ともに40代～50代で「ある」の割合が他層に比べて、僅かに見られた。

■「結婚の際の姓のあり方」について

- 反対**
- 自分は夫婦同姓がよい。他の夫婦も同姓であるべきだ。
- 賛成**
- 自分は夫婦同姓がよい。他の夫婦は同姓でも別姓でも構わない。
 - 自分は夫婦別姓が選べるとよい。他の夫婦は同姓でも別姓でも構わない。
 - その他、わからない

	n=	(%)				賛成・計	反対
TOTAL	354	18.9	32.5	35.0	13.6	67.5	18.9
男性20-29歳	8	12.5	25.0	50.0	12.5	75.0	12.5
男性30-39歳	14	21.4	14.3	57.1	7.1	71.4	21.4
男性40-49歳	71	31.0	23.9	31.0	14.1	54.9	31.0
男性50-59歳	87	26.4	21.8	32.2	19.5	54.0	26.4
女性20-29歳	28	10.7	39.3	35.7	14.3	75.0	10.7
女性30-39歳	42	4.8	45.2	35.7	14.3	80.9	4.8
女性40-49歳	56	12.5	42.9	35.7	8.9	78.6	12.5
女性50-59歳	48	12.5	43.8	35.4	8.3	79.2	12.5

※30s未満は参考値 ※1%未満は非表示

■別姓が選べないために結婚を諦めたことや、事実婚にしたことがありますか

- ある
- ない
- 答えたくない

	n=	(%)		
TOTAL	354	1.4	94.9	3.7
男性20-29歳	8		100.0	
男性30-39歳	14		92.9	7.1
男性40-49歳	71	2.8	94.4	2.8
男性50-59歳	87	1.1	98.9	
女性20-29歳	28		82.1	17.9
女性30-39歳	42		97.6	2.4
女性40-49歳	56	1.8	94.6	3.6
女性50-59歳	48	2.1	93.8	4.2

※30s未満は参考値 ※1%未満は非表示

反対 自分も他の夫婦も夫婦同姓がよい

意見	n=	代表FA	回答者
慣習／習慣／文化／伝統	13	昔からの伝統を大切にしたい。	男 50
(同姓)家族・夫婦になった実感／絆／一体感／けじめ	6	夫婦は同じ姓だから、一体感が有り、長く続く様に感じからです。	女 56
(同姓)家族・結婚しているとわかる	6	家族は同じ名字を名乗ったほうが分かりやすい。	女 40
(同姓)家族・夫婦は同姓であるべき／当たり前／同姓を名乗りたい／憧れ	5	相手の姓を名乗るのが当たり前として生きてきたから。	女 39
子供の姓の問題／子供が悩む・困る	5	結婚して家庭を持ち、夫婦違う姓だと子供の戸惑いがありそうなので。	女 49

※以下は省略

賛成 自分は夫婦同姓がよいが、他の夫婦は別姓でも構わない

意見	n=	代表FA	回答者
選択肢がある／自由を選べる	27	選択肢が広がることは良いことだと思う。	女 36
人それぞれ／考え方に違いがある	23	ライフスタイルはそれぞれ違うので、自分達に合ったほうがいいと思います	女 38
(同姓)家族・夫婦になった実感／絆／一体感／けじめ	18	私は同じ名字の方が嫁いだ実感がわくし、色々な手続きも結婚ならではの面倒だったが楽しくできたので。他の人は気にならない。	女 34
他人に興味がない／他人は好きにすればいい／他人に強制しない	11	他人はどうでも良い。実際に不便な事もほほないだろうと思う。なので本人の考え方の問題のみ。	男 43

※以下は省略

賛成 自分も他の夫婦も夫婦別姓が選べるとよい

意見	n=	代表FA	回答者
選択肢がある／自由を選べる	38	結婚自体どうでもいいので、本人がしたいように選べばいいと思う	男 43
人それぞれ／考え方に違いがある	18	絶やしたくない名字があるとか、それぞれの事象があるとので	男 55
手続きが面倒(結婚・離婚／仕事上)	18	仕事してる時結婚して姓が変わるといろいろ手続きが面倒だったため	女 45
自分の姓(旧姓)が好き／残したい／変えたくない	11	自分が生まれた名字を大切にしたいので	男 34
時代の流れ／同姓は古い	9	時代に対応して、選択肢が増えるのはいいと思う	男 52

※以下は省略

※調査票内では「賛成」「反対」を提示した聴取はしていません

東京都

東京都は、選択的夫婦別姓に賛成が74.9%、反対が12.0%。男性50代で反対が2割弱、女性全体で賛成が8割程度。特に20代は9割程度と高い。結婚の諦め・事実婚については、男女ともに20代以外の幅広い年齢層で「ある」の割合が、僅かに見られた。

■「結婚の際の姓のあり方」について

- 反対**
- 自分は夫婦同姓がよい。他の夫婦も同姓であるべきだ。
- 賛成**
- 自分は夫婦同姓がよい。他の夫婦は同姓でも別姓でも構わない。
 - 自分は夫婦別姓が選べるとよい。他の夫婦は同姓でも別姓でも構わない。
 - その他、わからない

	n=	(%)				賛成・計	反対
TOTAL	889	12.0	35.1	39.8	13.0	74.9	12.0
男性20-29歳	28	7.1	21.4	50.0	21.4	71.4	7.1
男性30-39歳	47	19.1	38.3	31.9	10.6	70.2	19.1
男性40-49歳	146	16.4	28.1	37.0	18.5	65.1	16.4
男性50-59歳	225	17.8	32.9	33.8	15.6	66.7	17.8
女性20-29歳	73	6.8	47.9	41.1	4.1	89.0	6.8
女性30-39歳	103	5.8	43.7	43.7	6.8	87.4	5.8
女性40-49歳	144	5.6	32.6	46.5	15.3	79.1	5.6
女性50-59歳	123	10.6	37.4	43.1	8.9	80.5	10.6

※30s未満は参考値 ※1%未満は非表示

■別姓が選べないために結婚を諦めたことや、事実婚にしたことがありますか

- ある
- ない
- 答えたくない

	n=	(%)		
TOTAL	889	1.9	96.1	2.0
男性20-29歳	28		89.3	10.7
男性30-39歳	47	4.3	95.7	
男性40-49歳	146	2.1	94.5	3.4
男性50-59歳	225		98.2	1.3
女性20-29歳	73		98.6	1.4
女性30-39歳	103	3.9	96.1	
女性40-49歳	144	2.8	95.1	2.1
女性50-59歳	123	2.4	95.1	2.4

※30s未満は参考値 ※1%未満は非表示

反対 自分も他の夫婦も夫婦同姓がよい

意見	n=	代表FA	回答者
(同姓)家族・夫婦になった実感／絆／一体感／けじめ	18	視覚的にも同姓だとそこら愛情が生まれると思うので	男 47
慣習／習慣／文化／伝統	13	日本の良さ伝統を壊してはならない	男 52
子供の姓の問題／子供が悩む・困る	11	子どもがどちらの姓を名乗るかの問題が生じるから	男 39
(別姓)必要性を感じない	9	別姓にする必要がない	女 26
(同姓)家族・夫婦は同姓であるべき／当たり前／同姓を名乗りたい／憧れ	7	男性側の姓、女性側の姓、どちらを名乗ろうか構わない家族なら一緒に姓のほうがよい	男 45

※以下は省略

賛成 自分は夫婦同姓がよいが、他の夫婦は別姓でも構わない

意見	n=	代表FA	回答者
人それぞれ／考え方に違いがある	68	色々な立場、環境の違う人たちがいるとおもうので	女 51
選択肢がある／自由に選べる	65	個人で希望を選べるのが一番良い	女 51
(同姓)家族・夫婦になった実感／絆／一体感／けじめ	59	家族感があるのは同じ名字だと思うから	女 20
他人に興味がない／他人は好きにすればいい／他人に強制しない	24	人の価値観には関知しません	男 47

※以下は省略

賛成 自分も他の夫婦も夫婦別姓が選べるとよい

意見	n=	代表FA	回答者
選択肢がある／自由に選べる	96	名前は自分のものなので選べる権利があると思うどちらかだけ変えるのはおかしいと思う	女 48
人それぞれ／考え方に違いがある	48	同性婚も、夫婦別姓も、いろいろな価値観があってもいいと思ってます	女 48
手続きが面倒(結婚・離婚／仕事上)	34	クレジットカードの名義や銀行の名義など、もろもろの変更手続きが面倒だから	女 26
自分の姓(旧姓)が好き／残したい／変えたくない	29	旧姓が好きだったので夫の名字にしたいくない、という人もいると思うので	女 44
時代の流れ／同姓は古い	20	多様性の時代	男 55

※以下は省略

※調査票内では「賛成」「反対」を提示した聴取はしていません

神奈川県

神奈川県は、選択的夫婦別姓に賛成が72.5%、反対が13.3%。男性50代で反対の割合が23.3%、女性全体では賛成が8割を超える。結婚の諦め・事実婚については、男女ともに40代で「ある」の割合が他層に比べて、僅かに見られた。

■「結婚の際の姓のあり方」について

- 反対**
- 自分は夫婦同姓がよい。他の夫婦も同姓であるべきだ。
- 賛成**
- 自分は夫婦同姓がよい。他の夫婦は同姓でも別姓でも構わない。
 - 自分は夫婦別姓を選べるとよい。他の夫婦は同姓でも別姓でも構わない。
 - その他、わからない

	n=	(%)				賛成・計	反対
TOTAL	548	13.3	38.0	34.5	14.2	72.5	13.3
男性20-29歳	14	7.1	42.9	21.4	28.6	64.3	7.1
男性30-39歳	27	18.5	14.8	40.7	25.9	55.5	18.5
男性40-49歳	88	18.2	26.1	29.5	26.1	55.6	18.2
男性50-59歳	150	23.3	32.0	30.7	14.0	62.7	23.3
女性20-29歳	28	3.6	46.4	39.3	10.7	85.7	3.6
女性30-39歳	65	7.7	47.7	38.5	6.2	86.2	7.7
女性40-49歳	94	6.4	51.1	34.0	8.5	85.1	6.4
女性50-59歳	82	4.9	42.7	42.7	9.8	85.4	4.9

※30s未満は参考値 ※1%未満は非表示

■別姓が選べないために結婚を諦めたことや、事実婚にしていますか

- ある
- ない
- 答えたくない

	n=	(%)	
TOTAL	548	97.8	1.8
男性20-29歳	14	92.9	7.1
男性30-39歳	27	96.3	3.7
男性40-49歳	88	98.9	1.1
男性50-59歳	150	99.3	0.7
女性20-29歳	28	92.9	7.1
女性30-39歳	65	98.5	1.5
女性40-49歳	94	95.7	4.3
女性50-59歳	82	98.8	1.2

※30s未満は参考値 ※1%未満は非表示

反対 自分も他の夫婦も夫婦同姓がよい

意見	n=	代表FA	回答者
(同姓)家族・夫婦になった実感／絆／一体感／けじめ	11	家族として重みを尊重したい	男 50
慣習／習慣／文化／伝統	9	日本古来の戸籍制度は未来永劫守っていくべきだから	男 58
(同姓)家族・夫婦は同姓であるべき／当たり前／同姓を名乗りたい／憧れ	7	結婚してその家に嫁いだのだから	男 52
(同姓)家族・結婚しているとわかる	6	婚姻関係にある無いの区別がしやすい	男 44
(別姓)ややこしい／面倒／混乱	6	別々だと紛らわしかったりして面倒なこともありそう	女 35

※以下は省略

賛成 自分は夫婦同姓がよいが、他の夫婦は別姓でも構わない

意見	n=	代表FA	回答者
人それぞれ／考え方に違いがある	53	結婚をしたくても名前が変わる事に抵抗がある方もいらっしゃると思うから	女 45
(同姓)家族・夫婦になった実感／絆／一体感／けじめ	33	自分は家族になった意識が高まったし、悪い面は思い当たらないが、他の人はどう思おうと自由と思う	女 32
選択肢がある／自由に選べる	29	リスクを考えて自分で選べばよい	女 45
子供の姓の問題／子供が悩む・困る	15	同姓の方が子供が悩まずに済む、離婚を考えているなら別姓を選ぶ選択肢も	男 54
(同姓)家族・夫婦は同姓であるべき／当たり前／同姓を名乗りたい／憧れ	13	旦那さんになる人の名字になることに憧れを抱いている	女 25

※以下は省略

賛成 自分も他の夫婦も夫婦別姓を選べるとよい

意見	n=	代表FA	回答者
選択肢がある／自由に選べる	43	現実に夫婦別姓がよいと思う人がいるので選択肢があっても良いと思う	男 55
手続きが面倒(結婚・離婚／仕事上)	34	離婚経験があり、さまざまな手続きが煩わしかったので	女 52
人それぞれ／考え方に違いがある	31	個人や夫婦間で様々な事情もあるはずなので、それを尊重すべき	女 40
(同姓)必要性を感じない	20	同じにする必要性を感じない。選べない方がおかし	男 56
(同姓)仕事上不便がある(別姓)仕事上都合がよい	13	自分の時は議論さえなかったが、結婚で名字が変わるとキャリア形成に邪魔になると思う	女 44

※以下は省略

※調査票内では「賛成」「反対」を提示した聴取はしていません

新潟県は、選択的夫婦別姓に賛成が61.7%、反対が20.9%。全国に比べて賛成の割合が5pt以上低い。
結婚の諦め・事実婚については、新潟県では「ある」の回答は、見られなかった。

■「結婚の際の姓のあり方」について

- 反対**
- 自分は夫婦同姓がよい。他の夫婦も同姓であるべきだ。
- 賛成**
- 自分は夫婦同姓がよい。他の夫婦は同姓でも別姓でも構わない。
 - 自分は夫婦別姓が選べるとよい。他の夫婦は同姓でも別姓でも構わない。
 - その他、わからない

	n=	(%)				賛成・計	反対
TOTAL	115	20.9	28.7	33.0	17.4	61.7	20.9
男性20-29歳	4		50.0	25.0	25.0	50.0	50.0
男性30-39歳	8	12.5	37.5		50.0	50.0	0.0
男性40-49歳	17	29.4	17.6	35.3	17.6	52.9	29.4
男性50-59歳	29	37.9	24.1	20.7	17.2	44.8	37.9
女性20-29歳	12	8.3	33.3	50.0	8.3	83.3	8.3
女性30-39歳	15	6.7	33.3	40.0	20.0	73.3	6.7
女性40-49歳	17	5.9	41.2	35.3	17.6	76.5	5.9
女性50-59歳	13	23.1	38.5	30.8	7.7	69.3	23.1

※30s未満は参考値 ※1%未満は非表示

■別姓が選べないために結婚を諦めたことや、事実婚にしていますか

- ある
- ない
- 答えたくない

	n=	(%)	
TOTAL	115	94.8	5.2
男性20-29歳	4	100.0	
男性30-39歳	8	87.5	12.5
男性40-49歳	17	94.1	5.9
男性50-59歳	29	100.0	
女性20-29歳	12	75.0	25.0
女性30-39歳	15	100.0	
女性40-49歳	17	94.1	5.9
女性50-59歳	13	100.0	

※30s未満は参考値 ※1%未満は非表示

反対 自分も他の夫婦も夫婦同姓がよい

意見	n=	代表FA	回答者
慣習／習慣／文化／伝統	6	昔から伝統だから	男 48
(同姓)家族・夫婦になった実感／絆／一体感／けじめ	4	主人と同姓になる事で幸せを実感したから	女 51
(同姓)家族・結婚しているとわかる	2	夫婦関係がわかりやすく、歴史観がある	男 53
(別姓)家族・結婚しているとわからない	2	夫婦なのかわからなくなるから	男 55
今まで通りがよい／慣れて自然	2	普通と思っているから	男 57

※以下は省略

賛成 自分は夫婦同姓がよいが、他の夫婦は別姓でも構わない

意見	n=	代表FA	回答者
人それぞれ／考え方に違いがある	11	人それぞれ考え方や環境が違うので	女 57
選択肢がある／自由に選べる	9	自由に選べる事が大切だと思う	男 37
(同姓)家族・夫婦になった実感／絆／一体感／けじめ	2	自分と一緒にいるのが夫婦の実感があって良いなあと思う	女 37
(同姓)家族・夫婦は同姓であるべき／当たり前／同姓を名乗りたい／憧れ	2	憧れでもあるが、他人は他人と思うから	女 26
子供の姓の問題／子供が悩む／困る	2	子どもの立場を考えると夫婦別姓だと混乱しそうだから	女 48

※以下は省略

賛成 自分も他の夫婦も夫婦別姓が選べるとよい

意見	n=	代表FA	回答者
選択肢がある／自由に選べる	14	女性の側にも選択権を認めるべきだから	男 36
人それぞれ／考え方に違いがある	4	多様性が大事だと思うから	女 22
手続きが面倒(結婚・離婚／仕事上)	2	名字が変わった場合、免許証などの変更手続きがめんどくさいし、漏れがありそうだから	女 23
(同姓)仕事上不便がある(別姓)仕事上都合がよい	2	旧姓での経歴を継続できるかな、と。	男 41
自分の姓(旧姓)が嫌い	1	自分は自分の結婚前の名字を捨てたかったのでかえってよかった	女 33

※以下は省略

※調査票内では「賛成」「反対」を提示した聴取はしていません

富山県は、選択的夫婦別姓に賛成が75.9%、反対が9.3%。全国に比べて賛成の割合が5pt以上高い。
結婚の諦め・事実婚については、「ある」の回答は、見られなかった。

■「結婚の際の姓のあり方」について

- 反対**
- 自分は夫婦同姓がよい。他の夫婦も同姓であるべきだ。
- 賛成**
- 自分は夫婦同姓がよい。他の夫婦は同姓でも別姓でも構わない。
 - 自分は夫婦別姓が選べるとよい。他の夫婦は同姓でも別姓でも構わない。
 - その他、わからない

	n=	(%)				賛成・計	反対
TOTAL	54	9.3	35.2	40.7	14.8	75.9	9.3
男性20-29歳	1	100.0				100.0	0.0
男性30-39歳	5	20.0	20.0	20.0	40.0	40.0	20.0
男性40-49歳	10	20.0	40.0	20.0	20.0	60.0	20.0
男性50-59歳	11	9.1	36.4	36.4	18.2	72.8	9.1
女性20-29歳	2	50.0				100.0	0.0
女性30-39歳	8	12.5	75.0		12.5	87.5	0.0
女性40-49歳	8	12.5	37.5	50.0		87.5	12.5
女性50-59歳	9	44.4		44.4	11.1	88.8	0.0

※30s未満は参考値 ※1%未満は非表示

■別姓が選べないために結婚を諦めたことや、事実婚にしていますか

- ある
- ない
- 答えたくない

	n=	(%)	
TOTAL	54	90.7	9.3
男性20-29歳	1	100.0	
男性30-39歳	5	100.0	
男性40-49歳	10	90.0	10.0
男性50-59歳	11	100.0	
女性20-29歳	2	100.0	
女性30-39歳	8	75.0	25.0
女性40-49歳	8	100.0	
女性50-59歳	9	77.8	22.2

※30s未満は参考値 ※1%未満は非表示

反対 自分も他の夫婦も夫婦同姓がよい

意見	n=	代表FA	回答者
(同姓)家族・夫婦になった実感／絆／一体感／けじめ	2	一体感を出すため	男 45
		家族だから	男 58
(同姓)家族・夫婦は同姓であるべき／当たり前／同姓を名乗りたい／憧れ	2	一緒になったのだから名前も一緒でいい	女 47
(別姓)必要性を感じない	1	別姓にする理由がわからない	男 48

※以下は省略

賛成 自分は夫婦同姓がよいが、他の夫婦は別姓でも構わない

意見	n=	代表FA	回答者
人それぞれ／考え方に違いがある	7	夫婦別姓を望む人がいるのであれば、認めればいいのではと、ずっと思っていたので	女 45
選択肢がある／自由に選べる	3	基本的に自由に選択できるといいと思う	女 54
(同姓)家族・夫婦になった実感／絆／一体感／けじめ	2	やはり夫婦だから一体感が必要	男 48
(同姓)仕事上不便がある (別姓)仕事上都合がよい	2	考え方はいろいろあると思います。教員などずっと呼ばれていた人はそのままの方がいいのかなと思うし...	女 44

※以下は省略

賛成 自分も他の夫婦も夫婦別姓が選べるとよい

意見	n=	代表FA	回答者
選択肢がある／自由に選べる	6	結婚しても選ぶ自由があって、良いと思う	女 33
手続きが面倒 (結婚・離婚／仕事上)	4	姓を変えるというのは、面倒な手続きと不都合が多いので	女 48
自分の姓(旧姓)が好き／残したい／変えたくない	3	結婚しても、馴染みの名前が良い	男 51
人それぞれ／考え方に違いがある	2	独身時代入社後、姓が変わるのは手続きが大変 本人まかせでいいのでは	男 51
(同姓)必要性を感じない	2	家族だからといって同じ名字を名乗る必要はない また、名字が変わると手続きに手間がかかる	女 47

※以下は省略

※調査票内では「賛成」「反対」を提示した聴取はしていません

石川県は、選択的夫婦別姓に賛成が73.8%、反対が14.8%。 結婚の諦め・事実婚については、「ある」が3.3%。

■「結婚の際の姓のあり方」について

- 反対**
- 自分は夫婦同姓がよい。他の夫婦も同姓であるべきだ。
- 賛成**
- 自分は夫婦同姓がよい。他の夫婦は同姓でも別姓でも構わない。
 - 自分は夫婦別姓を選べるとよい。他の夫婦は同姓でも別姓でも構わない。
 - その他、わからない

	n=	(%)				賛成・計	反対
TOTAL	61	14.8	29.5	44.3	11.5	73.8	14.8
男性20-29歳	1	100.0				0.0	0.0
男性30-39歳	4	100.0				100.0	0.0
男性40-49歳	9	33.3	11.1	33.3	22.2	44.4	33.3
男性50-59歳	17	11.8	29.4	52.9	5.9	82.3	11.8
女性20-29歳	5	20.0	40.0	40.0		80.0	20.0
女性30-39歳	12	8.3	33.3	50.0	8.3	83.3	8.3
女性40-49歳	7	57.1		28.6	14.3	85.7	0.0
女性50-59歳	6	33.3	33.3	16.7	16.7	50.0	33.3

※30s未満は参考値 ※1%未満は非表示

■ 別姓を選べないために結婚を諦めたことや、事実婚にしていますか

- ある
- ない
- 答えたくない

	n=	(%)		
TOTAL	61	3.3	93.4	3.3
男性20-29歳	1	100.0		
男性30-39歳	4	100.0		
男性40-49歳	9	11.1	88.9	
男性50-59歳	17	100.0		
女性20-29歳	5	100.0		
女性30-39歳	12	83.3	16.7	
女性40-49歳	7	100.0		
女性50-59歳	6	16.7	83.3	

※30s未満は参考値 ※1%未満は非表示

反対 自分も他の夫婦も夫婦同姓がよい

意見	n=	代表FA	回答者
(同姓)家族・結婚しているとわかる	2	わかりやすいから	女 23
(同姓)家族・夫婦になった実感／絆／一体感／けじめ	1	名字が変わると結婚したんだと、思える	女 58
(別姓)家族・結婚しているとわからない	1	家族構成がわからなくなる	女 52
(別姓)必要性を感じない	1	別姓にする意味がわからない	女 33
今まで通りがよい／慣れている／自然	1	従来通り	男 52

※以下は省略

賛成 自分は夫婦同姓がよいが、他の夫婦は別姓でも構わない

意見	n=	代表FA	回答者
選択肢がある／自由に選べる	5	これから結婚する人達は選べるほうが現代にあっている	女 54
他人に興味が無い／他人は好きにすればいい／他人に強制しない	4	制度に抗い、主張が通ると満足感を得られるタイプの人種が同姓であろうが別姓であろうが興味ない	男 52
(同姓)家族・夫婦になった実感／絆／一体感／けじめ	3	自分は同姓で家族のつながりを感じるから。だけど他人の考えまで変えようとは思わない	女 40
人それぞれ／考え方に違いがある	3	生活様式はそれぞれだし、自分達の環境や回りに支障がなければいいと思います	女 47
(同姓)家族・結婚しているとわかる	1	同姓の方が家族だと他人から分かりやすい	女 28

※以下は省略

賛成 自分も他の夫婦も夫婦別姓を選べるとよい

意見	n=	代表FA	回答者
選択肢がある／自由に選べる	6	姓名は自由に選べる方がよい	男 55
手続きが面倒(結婚・離婚／仕事上)	5	離婚率の高い昨今、後の手続きが面倒	男 46
(同姓)仕事上不便がある(別姓)仕事上都合がよい	4	仕事上や色々な場面で面倒が起こるのでどちらでも構わない	女 36
自分の姓(旧姓)が好き／残したい／変えたくない	3	珍しい名字で、跡継ぎもいないため。自分自身が一人っ子の女性のため、自分の世代で途絶えることに罪悪感がある	女 25
時代の流れ／同姓は古い	2	夫婦同姓にしないといけない理由が時代遅れ	男 53

※以下は省略

※調査票内では「賛成」「反対」を提示した聴取はしていません

福井県は、選択的夫婦別姓に賛成が67.5%、反対が17.5%。
結婚の諦め・事実婚については、「ある」が5.0%。

■「結婚の際の姓のあり方」について

- 反対**
- 自分は夫婦同姓がよい。他の夫婦も同姓であるべきだ。
- 賛成**
- 自分は夫婦同姓がよい。他の夫婦は同姓でも別姓でも構わない。
 - 自分は夫婦別姓が選べるとよい。他の夫婦は同姓でも別姓でも構わない。
 - その他、わからない

	n=	(%)				賛成・計	反対
TOTAL	40	17.5	20.0	47.5	15.0	67.5	17.5
男性20-29歳	2	100.0				0.0	100.0
男性30-39歳	1	100.0				0.0	100.0
男性40-49歳	9	11.1	22.2	44.4	22.2	66.6	11.1
男性50-59歳	8	25.0	37.5	12.5	25.0	50.0	25.0
女性20-29歳	2	100.0				100.0	0.0
女性30-39歳	1	100.0				100.0	0.0
女性40-49歳	9	22.2	66.7	11.1		88.9	0.0
女性50-59歳	8	12.5	75.0		12.5	75.0	12.5

※30s未満は参考値 ※1%未満は非表示

■別姓が選べないために結婚を諦めたことや、事実婚にすることがあります

- ある
- ない
- 答えたくない

	n=	(%)		
TOTAL	40	5.0	92.5	2.5
男性20-29歳	2	50.0	50.0	
男性30-39歳	1		100.0	
男性40-49歳	9		100.0	
男性50-59歳	8		100.0	
女性20-29歳	2		100.0	
女性30-39歳	1		100.0	
女性40-49歳	9	11.1	88.9	
女性50-59歳	8		87.5	12.5

※30s未満は参考値 ※1%未満は非表示

反対 自分も他の夫婦も夫婦同姓がよい

意見	n=	代表FA	回答者
(別姓)家族・夫婦という感じがしない	2	別姓だと結婚したという感じがしないから	男 27
(同姓)家族・結婚しているとわかる	2	籍を入れると姓を変えた方が籍を入れたという証明になる	男 49
選択肢がある／自由に選べる	1	いいと思う	男 25
慣習／習慣／文化／伝統	1	昔からのことで	女 51
子供の姓の問題／子供が悩む・困る	1	家族の一体感が損なわれる。学校などで子供が混乱する。お墓の問題	男 30

※以下は省略

賛成 自分は夫婦同姓がよいが、他の夫婦は別姓でも構わない

意見	n=	代表FA	回答者
人それぞれ／考え方に違いがある	2	考え方は人それぞれ違う夫婦で話し合い納得する方法をとればよい	女 33
(同姓)仕事上不便がある (別姓)仕事上都合がよい	2	自分は同姓でも支障がないけれども 他の人は会社の都合上別姓の方がいいことだってあると思う	女 46
選択肢がある／自由に選べる	1	それぞれの事情があり、自由に選択できる方がよい	男 49

※以下は省略

賛成 自分も他の夫婦も夫婦別姓が選べるとよい

意見	n=	代表FA	回答者
選択肢がある／自由に選べる	5	不便、不利益を感じるならば選択できるようになったほうが良いと思う	女 27
人それぞれ／考え方に違いがある	2	人それぞれでよいと思う	女 43
(同姓)(結婚・離婚)面倒なことが多い／不利益	2	既婚の友人から、姓を変えることの大変さを聞いているため	女 56
家庭内の問題がある(跡継ぎ・相続・お墓等)	1	家の跡取りができる	女 55
(別姓)家族・結婚しているとわからない	1	地域でかかわりあうときは別姓を名乗ることによって、夫婦の関係ということが分からなくなりそう	男 48

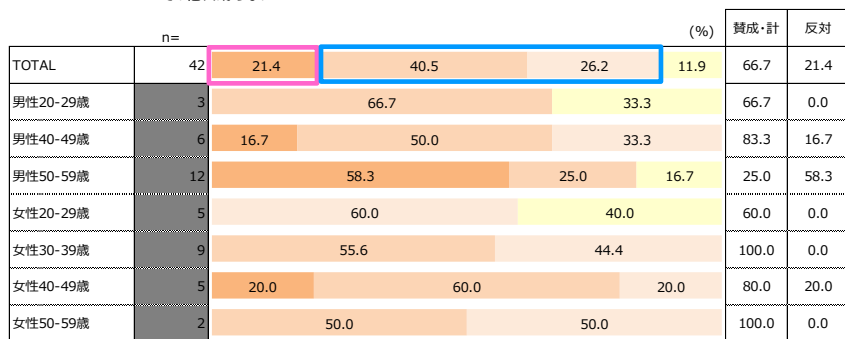
※以下は省略

※調査票内では「賛成」「反対」を提示した聴取はしていません

山梨県は、選択的夫婦別姓に賛成が66.7%、反対が21.4%。
結婚の諦め・事実婚については、「ある」の回答は見られなかった。

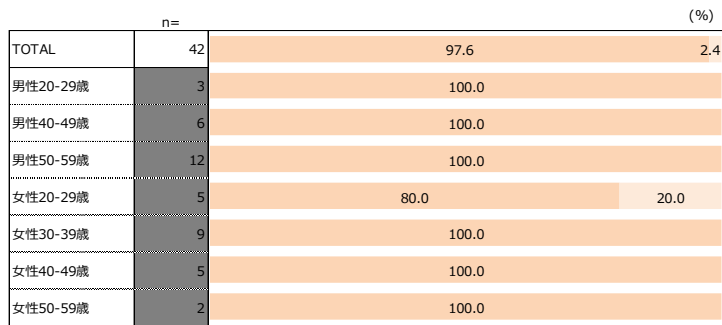
■「結婚の際の姓のあり方」について

- 反対**
- 自分は夫婦同姓がよい。他の夫婦も同姓であるべきだ。
- 賛成**
- 自分は夫婦同姓がよい。他の夫婦は同姓でも別姓でも構わない。
 - 自分は夫婦別姓が選べるとよい。他の夫婦は同姓でも別姓でも構わない。
 - その他、わからない



■ 別姓が選べないために結婚を諦めたことや、事実婚にすることがありますか

- ある
- ない
- 答えたくない



※30s未満は参考値 ※1%未満は非表示

※30s未満は参考値 ※1%未満は非表示

反対 自分も他の夫婦も夫婦同姓がよい

意見	n=	代表FA	回答者
(同姓)家族・夫婦になった実感／絆／一体感／けじめ	2	結婚した覚悟が感じられる	男 55
(同姓)家族・結婚しているとわかる	1	同姓なら夫婦とすぐわかる	男 42
(同姓)家族・夫婦は同姓であるべき／当たり前／同姓を名乗りたい／憧れ	1	当たり前のことだと思う	男 58
(別姓)必要性を感じない	1	従来からの制度を変更する必要を感じない	男 55

※以下は省略

賛成 自分は夫婦同姓がよいが、他の夫婦は別姓でも構わない

意見	n=	代表FA	回答者
人それぞれ／考え方に違いがある	5	多様性の世の中だから	男 54
(同姓)家族・夫婦になった実感／絆／一体感／けじめ	4	同じ名字になる事で、家族となった実感が湧くから他人に興味はない	男 24
選択肢がある／自由に選べる	3	選ぶ権利があるから	男 44
他人に興味がない／他人は好きにすればいい／他人に強制しない	2	同じ名字になる事で、家族となった実感が湧くから他人に興味はない	女 57
子供の姓の問題／子供が悩む・困る	1	子供のことを考えるとベターに思うので 他人は自由でいいと思います	女 57

※以下は省略

賛成 自分も他の夫婦も夫婦別姓が選べるとよい

意見	n=	代表FA	回答者
選択肢がある／自由に選べる	4	選べたほうが良い	女 34
自分の姓(旧姓)が好き／残したい／変えたくない	3	旧姓の方が気に入っているから	女 38
人それぞれ／考え方に違いがある	1	それぞれの価値観で判断すれば良い	女 41
(同姓)必要性を感じない	1	問題ないのなら、強制的ような形ではなく選択できるほうが良い	男 44
姓にこだわりがない	1	名字にこだわりはない	女 41

※以下は省略

※調査票内では「賛成」「反対」を提示した聴取はしていません

長野県は、選択的夫婦別姓に賛成が68.6%、反対が9.5%。
結婚の諦め・事実婚については、「ある」が1%。

■「結婚の際の姓のあり方」について

- 反対**
- 自分は夫婦同姓がよい。他の夫婦も同姓であるべきだ。
- 賛成**
- 自分は夫婦同姓がよい。他の夫婦は同姓でも別姓でも構わない。
 - 自分は夫婦別姓が選べるとよい。他の夫婦は同姓でも別姓でも構わない。
 - その他、わからない

	n=	(%)				賛成・計	反対
TOTAL	105	9.5	41.0	27.6	21.9	68.6	9.5
男性20-29歳	3		33.3		66.7	33.3	0.0
男性30-39歳	6	16.7		50.0	16.7	16.7	16.7
男性40-49歳	17	5.9	47.1	23.5	23.5	70.6	5.9
男性50-59歳	27	18.5	29.6	25.9	25.9	55.5	18.5
女性20-29歳	4		50.0		25.0	75.0	0.0
女性30-39歳	23	4.3	47.8	34.8	13.0	82.6	4.3
女性40-49歳	11	9.1	45.5	27.3	18.2	72.8	9.1
女性50-59歳	14	7.1	42.9	28.6	21.4	71.5	7.1

※30s未満は参考値 ※1%未満は非表示

■別姓が選べないために結婚を諦めたことや、事実婚にしていますか

- ある
- ない
- 答えたくない

	n=	(%)		
TOTAL	105	1.0	96.2	2.9
男性20-29歳	3		66.7	33.3
男性30-39歳	6		100.0	
男性40-49歳	17		94.1	5.9
男性50-59歳	27	3.7	96.3	
女性20-29歳	4		100.0	
女性30-39歳	23		100.0	
女性40-49歳	11		90.9	9.1
女性50-59歳	14		100.0	

※30s未満は参考値 ※1%未満は非表示

反対 自分も他の夫婦も夫婦同姓がよい

意見	n=	代表FA	回答者
(同姓)家族・夫婦になった実感／絆／一体感／けじめ	2	人生のけじめという意味で	男 57
(同姓)家族・夫婦は同姓であるべき／当たり前／同姓を名乗りたい／憧れ	2	同じにしなければ婚姻を結ぶ意味が無いので	男 50
子供の姓の問題／子供が悩む・困る	1	子どもが産まれた時、どちらの姓を名乗るとか意味わかんないし	女 37
(同姓)家族・結婚しているとわかる	1	分かりやすい	男 56

※以下は省略

賛成 自分は夫婦同姓がよいが、他の夫婦は別姓でも構わない

意見	n=	代表FA	回答者
人それぞれ／考え方に違いがある	13	それぞれの、事情によって選べばいいと思う	女 28
選択肢がある／自由を選べる	10	これから結婚される方は自由を選べばいいのでは	男 48
(同姓)家族・夫婦になった実感／絆／一体感／けじめ	7	結婚の重み	男 48
子供の姓の問題／子供が悩む・困る	4	子供がどちらかの名字になるので複雑になる	女 53
(同姓)家族・夫婦は同姓であるべき／当たり前／同姓を名乗りたい／憧れ	3	妻は結婚して名字が変われたことを喜んでいるから	男 39

※以下は省略

賛成 自分も他の夫婦も夫婦別姓が選べるとよい

意見	n=	代表FA	回答者
人それぞれ／考え方に違いがある	5	同姓でも別姓でも生きやすい人がいるから	女 34
選択肢がある／自由を選べる	4	改姓に伴う手続きの煩わしさを考えると別姓も選択できればよいと思うから	女 31
時代の流れ／同姓は古い	4	時代でしょうか しっかりお互いが話し合ったうえで行えばいいと思います	男 51
手続きが面倒(結婚・離婚／仕事上)	4	手続きが大変 他の家庭に関しては何を選択しても自由だと思う	男 23
自分の姓(旧姓)が好き／残したい／変えたくない	2	生れ持った名字だから	女 50

※以下は省略

※調査票内では「賛成」「反対」を提示した聴取はしていません

岐阜県は、選択的夫婦別姓に賛成が67.3%、反対が14.4%。
結婚の諦め・事実婚については、「ある」の回答は見られなかった。

■「結婚の際の姓のあり方」について

- 反対**
- 自分は夫婦同姓がよい。他の夫婦も同姓であるべきだ。
- 賛成**
- 自分は夫婦同姓がよい。他の夫婦は同姓でも別姓でも構わない。
 - 自分は夫婦別姓が選べるとよい。他の夫婦は同姓でも別姓でも構わない。
 - その他、わからない

	n=	(%)				賛成・計	反対
TOTAL	104	14.4	32.7	34.6	18.3	67.3	14.4
男性20-29歳	2	50.0				50.0	50.0
男性30-39歳	3	33.3		66.7		100.0	0.0
男性40-49歳	27	14.8	40.7	18.5	25.9	59.2	14.8
男性50-59歳	20	25.0	35.0	25.0	15.0	60.0	25.0
女性20-29歳	10	20.0	40.0	30.0	10.0	70.0	20.0
女性30-39歳	13	7.7	46.2	38.5	7.7	84.7	7.7
女性40-49歳	15	6.7	20.0	53.3	20.0	73.3	6.7
女性50-59歳	14	7.1	14.3	50.0	28.6	64.3	7.1

※30s未満は参考値 ※1%未満は非表示

■別姓が選べないために結婚を諦めたことや、事実婚にしたことがありますか

- ある
- ない
- 答えたくない

	n=	(%)	
TOTAL	104	94.2	5.8
男性20-29歳	2	100.0	
男性30-39歳	3	100.0	
男性40-49歳	27	96.3	3.7
男性50-59歳	20	100.0	
女性20-29歳	10	100.0	
女性30-39歳	13	92.3	7.7
女性40-49歳	15	73.3	26.7
女性50-59歳	14	100.0	

※30s未満は参考値 ※1%未満は非表示

反対 自分も他の夫婦も夫婦同姓がよい

意見	n=	代表FA	回答者
子供の姓の問題 ／子供が悩む・困る	3	子供が居る場合ややこしい	男 52
(別姓)家族・夫婦 という感じがしない	2	他人みたいだ	男 50
(同姓)家族・夫婦 は同姓であるべき ／当たり前／同姓 を名乗りたい／憧れ	2	女性の憧れ	女 26
慣習／習慣／文化 ／伝統	1	日本人として産まれてきて、 それが日本の法律だと思っ ている	女 47
(同姓)家族・夫婦 になった実感／絆 ／一体感／けじめ	1	一体感があるから	男 23

※以下は省略

賛成 自分は夫婦同姓がよいが、他の夫婦は別姓でも構わない

意見	n=	代表FA	回答者
(同姓)家族・夫婦 になった実感 ／絆／一体感 ／けじめ	6	家族の連帯感	男 58
人それぞれ／考 え方に違いがあ る	6	それぞれの夫婦の形がある と思うから	女 26
選択肢がある／ 自由に選べる	5	個人の自由だと思う	女 41
(同姓)家族・夫婦 は同姓である べき／当たり前 ／同姓を名乗 りたい／憧れ	4	好きな人の名字を名乗れる ことが幸せである	女 34

※以下は省略

賛成 自分も他の夫婦も夫婦別姓が選べるとよい

意見	n=	代表FA	回答者
選択肢がある／ 自由に選べる	11	家族法の名残が残っている だけで、自由であるべきだ と思うから	女 20
人それぞれ／考 え方に違いがあ る	7	それぞれの夫婦で考え方が あるので	女 37
(同姓)(結婚・ 離婚)面倒なこ とが多い／不利 益	4	女性が結婚で姓が変わると 何かと不便が多い	男 52
手続きが面倒 (結婚・離婚/ 仕事上)	4	名前の変更手続きがとても 面倒くさいので選べる 選択肢があってもいい	女 34
(同姓)必要性 を感じない	2	どちらに決める必要も 無いと思う	男 47

※以下は省略

※調査票内では「賛成」「反対」を提示した聴取はしていません

静岡県は、選択的夫婦別姓に賛成が67.9%、反対が19.7%。男性40～50代で反対の割合が3割弱と高い。結婚の諦め・事実婚については、「ある」の回答は見られなかった。

■「結婚の際の姓のあり方」について

- 反対**
- 自分は夫婦同姓がよい。他の夫婦も同姓であるべきだ。
- 賛成**
- 自分は夫婦同姓がよい。他の夫婦は同姓でも別姓でも構わない。
 - 自分は夫婦別姓が選べるとよい。他の夫婦は同姓でも別姓でも構わない。
 - その他、わからない

	n=	(%)				賛成・計	反対
TOTAL	193	19.7	37.8	30.1	12.4	67.9	19.7
男性20-29歳	3		66.7		33.3	66.7	0.0
男性30-39歳	9	11.1	11.1	44.4	33.3	55.5	11.1
男性40-49歳	33	27.3	18.2	39.4	15.2	57.6	27.3
男性50-59歳	53	28.3	37.7	20.8	13.2	58.5	28.3
女性20-29歳	14	7.1	42.9	35.7	14.3	78.6	7.1
女性30-39歳	29	13.8	58.6	20.7	6.9	79.3	13.8
女性40-49歳	26	11.5	53.8	26.9	7.7	80.7	11.5
女性50-59歳	26	19.2	34.6	38.5	7.7	73.1	19.2

※30s未満は参考値 ※1%未満は非表示

■別姓が選べないために結婚を諦めたことや、事実婚にしていますか

- ある
- ない
- 答えたくない

	n=	(%)	
TOTAL	193	97.4	2.6
男性20-29歳	3	100.0	
男性30-39歳	9	88.9	11.1
男性40-49歳	33	97.0	3.0
男性50-59歳	53	98.1	1.9
女性20-29歳	14	100.0	
女性30-39歳	29	100.0	
女性40-49歳	26	96.2	3.8
女性50-59歳	26	96.2	3.8

※30s未満は参考値 ※1%未満は非表示

反対 自分も他の夫婦も夫婦同姓がよい

意見	n=	代表FA	回答者
慣習／習慣／文化／伝統	5	日本には、戸籍制度があるから	女 50
(別姓)家族・結婚しているとわからない	5	別姓にすると、夫婦がどうかわかりにくいから	男 49
今まで通りがよい／慣れている／自然	5	今までのやり方を変えようと混乱しそう	男 50
(同姓)家族・夫婦になった実感／絆／一体感／けじめ	3	やっぱり結婚したら、同じ名前の方が結婚した実感がわくから	女 36
(同姓)家族・結婚しているとわかる	3	結婚したと、対外的に表明する最もいい手段	男 44

※以下は省略

賛成 自分は夫婦同姓がよいが、他の夫婦は別姓でも構わない

意見	n=	代表FA	回答者
人それぞれ／考え方に違いがある	24	当事者にしかわからない事情があるから	女 36
選択肢がある／自由を選べる	13	選択肢があると良い	女 31
(同姓)家族・夫婦になった実感／絆／一体感／けじめ	11	婚姻関係を結んだんだという意識をもてる	女 33
(同姓)家族・夫婦は同姓であるべき／当たり前／同姓を名乗りたい／憧れ	7	小さい頃から、結婚したらどんな名字になるんだろう？と憧れていた。だが、全ての契約中の名前を変更しなくてはならない不便さもある	女 33
手続きが面倒(結婚・離婚／仕事上)	6	同姓だと結婚離婚の時の届け出が、どちらが大変だから	女 44

※以下は省略

賛成 自分も他の夫婦も夫婦別姓が選べるとよい

意見	n=	代表FA	回答者
選択肢がある／自由を選べる	14	個人の自由なので、自分で選択できるなら、それでいいと思うから	女 53
人それぞれ／考え方に違いがある	10	本人達の同意があればいいと思うから	男 38
手続きが面倒(結婚・離婚／仕事上)	5	変わると手続きとか多くても、すぐ面倒くさいし、忘れそうだから	女 28
(同姓)必要性を感じない	5	もともと名前というのは自分が好きで選んだわけでもないそれを義務化するのはおかしい	男 50
自分の姓(旧姓)が好き／残したい／変えたくない	5	自分の名字に思い入れがあったので。姓を必ずしも同じにする必要はないと思う	女 34

※以下は省略

※調査票内では「賛成」「反対」を提示した聴取はしていません

愛知県は、選択的夫婦別姓に賛成が68.9%、反対が14.7%。男性30～40代で反対の割合が3割弱、女性は20代と50代で8割を超える。結婚の諦め・事実婚については、男性30代に、女性は30代～で「ある」の回答が、僅かに見られた。

■「結婚の際の姓のあり方」について

- 反対**
- 自分は夫婦同姓がよい。他の夫婦も同姓であるべきだ。
- 賛成**
- 自分は夫婦同姓がよい。他の夫婦は同姓でも別姓でも構わない。
 - 自分は夫婦別姓が選べるとよい。他の夫婦は同姓でも別姓でも構わない。
 - その他、わからない

	n=	(%)				賛成・計	反対
TOTAL	443	14.7	38.4	30.5	16.5	68.9	14.7
男性20-29歳	16	18.8	37.5	31.3	12.5	68.8	18.8
男性30-39歳	35	25.7	31.4	37.1	5.7	68.5	25.7
男性40-49歳	67	28.4	26.9	25.4	19.4	52.3	28.4
男性50-59歳	110	18.2	34.5	26.4	20.9	60.9	18.2
女性20-29歳	31	48.4	38.7	12.9		87.1	0.0
女性30-39歳	69	11.6	42.0	36.2	10.1	78.2	11.6
女性40-49歳	63	7.9	42.9	28.6	20.6	71.5	7.9
女性50-59歳	52	1.9	50.0	30.8	17.3	80.8	1.9

※30s未満は参考値 ※1%未満は非表示

■別姓が選べないために結婚を諦めたことや、事実婚にすることがあります

- ある
- ない
- 答えたくない

	n=	(%)		
TOTAL	443	1.8	95.5	2.7
男性20-29歳	16	6.3	87.5	6.3
男性30-39歳	35	2.9	91.4	5.7
男性40-49歳	67		97.0	3.0
男性50-59歳	110		95.5	4.5
女性20-29歳	31		93.5	6.5
女性30-39歳	69	2.9	97.1	
女性40-49歳	63	3.2	96.8	
女性50-59歳	52	3.8	96.2	

※30s未満は参考値 ※1%未満は非表示

反対 自分も他の夫婦も夫婦同姓がよい

意見	n=	代表FA	回答者
慣習／習慣／文化／伝統	8	日本の伝統であるから	男 57
今まで通りがよい／慣れている／自然	8	一番一般的だと思うから	男 48
(同姓)家族・夫婦になった実感／絆／一体感／けじめ	7	同姓になることは結婚することの覚悟の一つだと思うから	女 30
(同姓)家族・結婚しているとわかる	7	しての認識の明確化 短絡的な離別の抑制	男 56
(同姓)家族・夫婦は同姓であるべき／当たり前／同姓を名乗りたい／憧れ	6	夫婦という状況においては、同姓がいい。具体的に困るケースの解決策を考えた方が建設的だと思う	男 47

※以下は省略

賛成 自分は夫婦同姓がよいが、他の夫婦は別姓でも構わない

意見	n=	代表FA	回答者
人それぞれ／考え方に違いがある	39	困る人もいるし、夫婦別姓でいる人がいてもよい。一部の自民党右派のこだわりが特に嫌いで、ああいう人達の意見に従うべきでない	男 54
選択肢がある／自由に選べる	28	女性側の名字を使いたいと思う方もいると思うので、自由に選べるといいと思う	女 26
(同姓)家族・夫婦になった実感／絆／一体感／けじめ	20	妻の自覚が出るし扶養して貰っているから	女 44
他人に興味がない／他人は好きにすればいい／他人に強制しない	14	自分は同姓を希望する他人のことはとやかく言うことでない。しかし日本人であれば古来から同姓であるその意味を理解してほしい	男 45

※以下は省略

賛成 自分も他の夫婦も夫婦別姓が選べるとよい

意見	n=	代表FA	回答者
選択肢がある／自由に選べる	34	別か同じか、当たり前で選べるようになればいいと思う 考えた結果同姓でもいいわけだし	女 49
手続きが面倒(結婚・離婚／仕事上)	21	姓が変わった後の手続きが面倒 カードやパスポートなど	女 24
人それぞれ／考え方に違いがある	14	人それぞれの考えを尊重すればいいから	男 42
自分の姓(旧姓)が好き／残したい／変えたくない	13	結婚するまでにいくども呼ばれ慣れ親しんだ名字から離れるのは寂しいのと、自分も自分の職場の人が切り替えるのが大変だと思うから	女 27
時代の流れ／同姓は古い	11	今どき同姓とかにこだわるのが時代錯誤だと思うから	男 46

※以下は省略

※調査票内では「賛成」「反対」を提示した聴取はしていません

三重県は、選択的夫婦別姓に賛成が73.7%、反対が9.5%。
結婚の諦め・事実婚については、「ある」が1.1%未満。

■「結婚の際の姓のあり方」について

- 反対**
- 自分は夫婦同姓がよい。他の夫婦も同姓であるべきだ。
- 賛成**
- 自分は夫婦同姓がよい。他の夫婦は同姓でも別姓でも構わない。
 - 自分は夫婦別姓が選べるとよい。他の夫婦は同姓でも別姓でも構わない。
 - その他、わからない

	n=	(%)				賛成・計	反対
TOTAL	95	9.5	28.4	45.3	16.8	73.7	9.5
男性20-29歳	3		33.3		66.7	66.7	33.3
男性30-39歳	6	16.7		50.0	16.7	66.7	16.7
男性40-49歳	11	9.1	27.3		45.5	72.8	9.1
男性50-59歳	28	14.3	32.1		28.6	60.7	14.3
女性20-29歳	6		66.7		33.3	100.0	0.0
女性30-39歳	15	13.3	26.7		46.7	73.4	13.3
女性40-49歳	16	18.8		68.8	12.5	87.6	0.0
女性50-59歳	10	10.0		70.0	20.0	80.0	0.0

※30s未満は参考値 ※1%未満は非表示

■別姓が選べないために結婚を諦めたことや、事実婚にしたことがありますか

- ある
- ない
- 答えたくない

	n=	(%)	
TOTAL	95	1.1	98.9
男性20-29歳	3		100.0
男性30-39歳	6		100.0
男性40-49歳	11		100.0
男性50-59歳	28	3.6	96.4
女性20-29歳	6		100.0
女性30-39歳	15		100.0
女性40-49歳	16		100.0
女性50-59歳	10		100.0

※30s未満は参考値 ※1%未満は非表示

反対 自分も他の夫婦も夫婦同姓がよい

意見	n=	代表FA	回答者
子供の姓の問題／子供が悩む・困る	2	子供のことを考えるべき自己中の意見は聞くべきではない	男 42
(別姓)ややこしい／面倒／混乱	2	ややこしいから	男 53
(同姓)家族・夫婦になった実感／絆／一体感／けじめ	1	一緒になった感がある	男 51
(別姓)必要性を感じない	1	変える理由はない	男 38
(同姓)ややこしくない／都合がよい／便利／楽	1	同姓の方がいろいろよい	女 37

※以下は省略

賛成 自分は夫婦同姓がよいが、他の夫婦は別姓でも構わない

意見	n=	代表FA	回答者
人それぞれ／考え方に違いがある	8	必要な人も要るため	女 50
選択肢がある／自由に選べる	7	自分は同姓が良いが、選べる自由があっても良い	男 56
(同姓)家族・夫婦になった実感／絆／一体感／けじめ	3	同姓だと、【同じ家族】という気持ちになる	男 50
(同姓)(結婚・離婚)面倒なことが多い／不利益	2	夫婦同姓の方が結婚した実感がもてるから。しかし中には都合により不便なこともあるため選択できた方がよいと思う	女 27
慣習／習慣／文化／伝統	2	慣れ親しんだ習慣だから	男 58

※以下は省略

賛成 自分も他の夫婦も夫婦別姓が選べるとよい

意見	n=	代表FA	回答者
選択肢がある／自由に選べる	15	自分は別姓が良いが、人それぞれの選択肢が保証されているべきと思うから	女 50
手続きが面倒(結婚・離婚／仕事上)	7	共働き家庭が多いので、結婚後名字を変えることで処理が大変だから	女 58
姓にこだわりがない	4	特に名字に対してこだわりはない	女 36
人それぞれ／考え方に違いがある	3	個人の意志が尊重されるべきだから	男 41
自分の姓(旧姓)が好き／残したい／変えたくない	3	自分の名字が好きなので変えたくないし、変更手続きが面倒なのでそのまま使えるならそのほうがよい	女 50

※以下は省略

※調査票内では「賛成」「反対」を提示した聴取はしていません

滋賀県は、選択的夫婦別姓に賛成が63.3%、反対が15.2%。全国に比べて賛成の割合が5pt以上低い。
結婚の諦め・事実婚については、「ある」が1.3%。

■「結婚の際の姓のあり方」について

- 反対**
- 自分は夫婦同姓がよい。他の夫婦も同姓であるべきだ。
- 賛成**
- 自分は夫婦同姓がよい。他の夫婦は同姓でも別姓でも構わない。
 - 自分は夫婦別姓が選べるとよい。他の夫婦は同姓でも別姓でも構わない。
 - その他、わからない

	n=	(%)				賛成・計	反対
TOTAL	79	15.2	34.2	29.1	21.5	63.3	15.2
男性20-29歳	2	50.0		50.0		100.0	0.0
男性30-39歳	2	100.0				100.0	0.0
男性40-49歳	12	8.3	41.7	25.0	25.0	66.7	8.3
男性50-59歳	24	29.2	37.5	12.5	20.8	50.0	29.2
女性20-29歳	4	25.0	50.0		25.0	50.0	25.0
女性30-39歳	13	38.5		46.2		15.4	84.7
女性40-49歳	11	9.1	36.4	36.4		18.2	72.8
女性50-59歳	11	18.2	27.3	18.2	36.4	45.5	18.2

※30s未満は参考値 ※1%未満は非表示

■別姓が選べないために結婚を諦めたことや、事実婚にすることがありますか

- ある
- ない
- 答えたくない

	n=	(%)		
TOTAL	79	1.3	97.5	1.3
男性20-29歳	2	100.0		
男性30-39歳	2	100.0		
男性40-49歳	12	100.0		
男性50-59歳	24	95.8		4.2
女性20-29歳	4	100.0		
女性30-39歳	13	7.7	92.3	
女性40-49歳	11	100.0		
女性50-59歳	11	100.0		

※30s未満は参考値 ※1%未満は非表示

反対 自分も他の夫婦も夫婦同姓がよい

意見	n=	代表FA	回答者
(同姓)家族・夫婦になった実感／絆／一体感／けじめ	3	一緒の名前になることで、結婚した感じがする	女 29
今まで通りがよい／慣れてい／自然	3	これまで通りで何の問題も無いし、皆が同じであるべき	男 50
慣習／習慣／文化／伝統	1	日本の固有文化で有り継承すべきと思う	男 54
(同姓)家族・夫婦は同姓であるべき／当たり前／同姓を名乗りたい／憧れ	1	当たり前	男 50
(同姓)ややこしくない／都合がよい／便利／楽	1	同姓の方がややこしくない	女 51

※以下は省略

賛成 自分は夫婦同姓がよいが、他の夫婦は別姓でも構わない

意見	n=	代表FA	回答者
選択肢がある／自由に選べる	8	選択の自由はあるべきだ	男 28
人それぞれ／考え方に違いがある	6	共働きがスタンダードな時代で、それぞれ家庭の事情があると思うから	女 30
(同姓)家族・結婚していると思われる	3	名字が同じほうが家族だと判断しやすいから	女 40
他人に興味ない／他人は好きにすればいい／他人に強制しない	2	夫婦同姓の方が自然だと思うから。それが嫌という人は勝手にしろ	男 56
(同姓)家族・夫婦になった実感／絆／一体感／けじめ	1	家族の一員である認知、連帯感、絆が深まるから外国のファミリーネームのように家族・親族の概念を象徴する同姓に意義がある	男 57

※以下は省略

賛成 自分も他の夫婦も夫婦別姓が選べるとよい

意見	n=	代表FA	回答者
選択肢がある／自由に選べる	7	選択可能ならいいと思う	男 45
(同姓)必要性を感じない	4	新婚の時は同姓にしたいと思うけど、冷静に考えると同姓にするメリットは何一つない	女 47
自分の姓(旧姓)が好き／残したい／変えたくない	3	自分自身が結婚して名字が変わる事に抵抗があったから	女 50
(同姓)仕事上不便がある(別姓)仕事上都合がよい	3	自分が結婚したとき、仕事等でめんどくさかったから	女 34
手続きが面倒(結婚・離婚／仕事上)	3	結婚して、名字の変更を色んなところでするのがすごい手間だったから	女 24

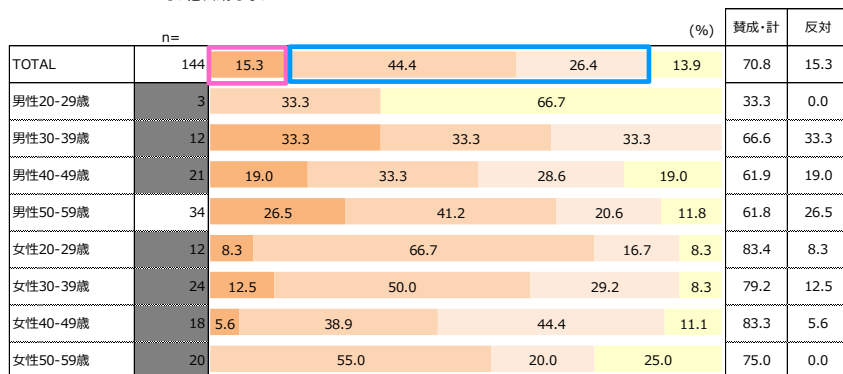
※以下は省略

※調査票内では「賛成」「反対」を提示した聴取はしていません

京都府は、選択的夫婦別姓に賛成が70.8%、反対が15.3%。男性50代で反対の割合が26.5%と全体よりやや高い。
結婚の諦め・事実婚については、「ある」が1%未満。

■「結婚の際の姓のあり方」について

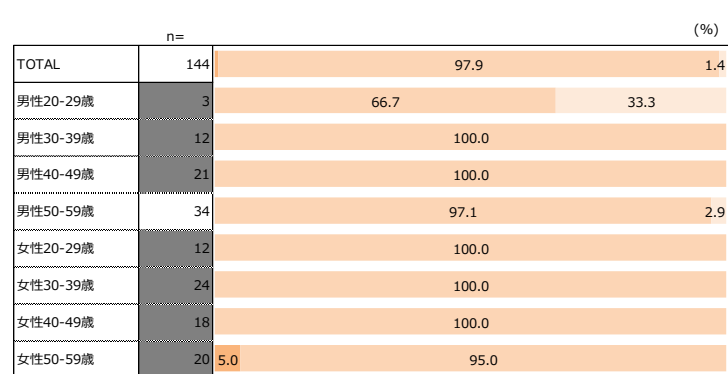
- 反対**
- 自分は夫婦同姓がよい。他の夫婦も同姓であるべきだ。
- 賛成**
- 自分は夫婦同姓がよい。他の夫婦は同姓でも別姓でも構わない。
 - 自分は夫婦別姓が選べるとよい。他の夫婦は同姓でも別姓でも構わない。
 - その他、わからない



※30s未満は参考値 ※1%未満は非表示

■別姓が選べないために結婚を諦めたことや、事実婚にしていますか

- ある
- ない
- 答えたくない



※30s未満は参考値 ※1%未満は非表示

反対 自分も他の夫婦も夫婦同姓がよい

意見	n=	代表FA	回答者
(同姓)家族・結婚しているとわかる	3	その方が結婚しているとわかりやすいから	男 43
慣習／習慣／文化／伝統	2	昔から当たり前という感覚	女 28
(同姓)家族・夫婦になった実感／絆／一体感／けじめ	2	一つのグループとしてのまとまりとして代表の名前がある方がよいと思うから	女 38
子供の姓の問題／子供が悩む・困る	2	子供の名字はどうなるの	男 52
(別姓)家族・夫婦という感じがしない	1	別姓だと夫婦感がでなくなる	女 38

※以下は省略

賛成 自分は夫婦同姓がよいが、他の夫婦は別姓でも構わない

意見	n=	代表FA	回答者
人それぞれ／考え方に違いがある	19	価値観の多様性が重視されてもいいと思う	男 36
(同姓)家族・夫婦になった実感／絆／一体感／けじめ	13	自分は家族の連帯感を優先するが、他の人に強制はしない	男 33
選択肢がある／自由に選べる	12	人それぞれの選択の自由を尊重するから	男 48
(同姓)家族・夫婦は同姓であるべき／当たり前／同姓を名乗りたい／憧れ	7	私自身は自営業になるので夫婦同姓の方が良いかと思うが、別に他の夫婦の場合、都合によって変えてもいいのではないかと思う	女 28
子供の姓の問題／子供が悩む・困る	5	子供が困るのではないか	男 45

※以下は省略

賛成 自分も他の夫婦も夫婦別姓が選べるとよい

意見	n=	代表FA	回答者
選択肢がある／自由に選べる	15	個々人の考えが尊重されるべきだと思うので、自由に選択できることが望ましいと考える	男 54
人それぞれ／考え方に違いがある	5	夫婦の名字については、その夫婦で決められるようにするのが良いと思っているから	男 45
手続きが面倒(結婚・離婚／仕事上)	4	仕事の書類など変更届けを出す手間が面倒だから	女 34
姓にこだわりがない	2	姓にこだわりがないので	男 32
自分の姓(旧姓)が好き／残したい／変えたくない	2	自分が生まれた時の名前を大切にしたいから	女 33

※以下は省略

※調査票内では「賛成」「反対」を提示した聴取はしていません

大阪府は、選択的夫婦別姓に賛成が68.8%、反対が14.8%。男性40～50代で反対が2割を超え、女性20代は賛成が9割。
結婚の諦め・事実婚については、男性50代に、女性は全年齢層で「ある」の回答が満遍なく、僅かに見られた。

■「結婚の際の姓のあり方」について

- 反対**
- 自分は夫婦同姓がよい。他の夫婦も同姓であるべきだ。
- 賛成**
- 自分は夫婦同姓がよい。他の夫婦は同姓でも別姓でも構わない。
 - 自分は夫婦別姓が選べるとよい。他の夫婦は同姓でも別姓でも構わない。
 - その他、わからない

	n=	(%)				賛成・計	反対
TOTAL	507	14.8	32.5	36.3	16.4	68.8	14.8
男性20-29歳	18	11.1	22.2	44.4	22.2	66.6	11.1
男性30-39歳	27	7.4	29.6	33.3	29.6	62.9	7.4
男性40-49歳	90	22.2	25.6	33.3	18.9	58.9	22.2
男性50-59歳	112	29.5	28.6	29.5	12.5	58.1	29.5
女性20-29歳	40	5.0	37.5	52.5	5.0	90.0	5.0
女性30-39歳	62	1.6	45.2	30.6	22.6	75.8	1.6
女性40-49歳	72	13.9	25.0	43.1	18.1	68.1	13.9
女性50-59歳	86	5.8	43.0	38.4	12.8	81.4	5.8

※30s未満は参考値 ※1%未満は非表示

■別姓が選べないために結婚を諦めたことや、事実婚にしたことがありますか

- ある
- ない
- 答えたくない

	n=	(%)		
TOTAL	507	1.2	96.1	2.8
男性20-29歳	18		88.9	11.1
男性30-39歳	27		96.3	3.7
男性40-49歳	90	1.1	95.6	3.3
男性50-59歳	112		99.1	
女性20-29歳	40	2.5	97.5	
女性30-39歳	62	1.6	95.2	3.2
女性40-49歳	72	1.4	98.6	
女性50-59歳	86	2.3	91.9	5.8

※30s未満は参考値 ※1%未満は非表示

反対 自分も他の夫婦も夫婦同姓がよい

意見	n=	代表FA	回答者
(同姓)家族・夫婦になった実感／絆／一体感／けじめ	11	やはり、一緒だという連帯感が強くなるから	男 57
(別姓)ややこしい／面倒／混乱	10	宅配をしているが、名前がたくさんあると分かりにくい	男 50
子供の姓の問題／子供が悩む・困る	9	将来子供を持った場合、やはり親が別姓だと混乱すると思う	女 41
慣習／習慣／文化／伝統	8	日本の慣習であり変えるべきではない	男 49
(同姓)家族・夫婦は同姓であるべき／当たり前／同姓を名乗りたい／憧れ	6	結婚したんだから、旦那さんの姓を名乗る	女 50

※以下は省略

賛成 自分は夫婦同姓がよいが、他の夫婦は別姓でも構わない

意見	n=	代表FA	回答者
人それぞれ／考え方に違いがある	37	私は不便ではないが、不便に思っている人が選択出来るなら合理的かと思った	女 30
(同姓)家族・夫婦になった実感／絆／一体感／けじめ	25	姓が同じ方が家族になれた気がするから	女 42
選択肢がある／自由に選べる	20	選択制が良い	男 52
(同姓)家族・夫婦は同姓であるべき／当たり前／同姓を名乗りたい／憧れ	15	嫁ぎ先の名字になりたいから	女 52
子供の姓の問題／子供が悩む・困る	13	子供が困るから	男 45

※以下は省略

賛成 自分も他の夫婦も夫婦別姓が選べるとよい

意見	n=	代表FA	回答者
選択肢がある／自由に選べる	63	自分はどっちでもいいので、別姓の人がいるなら絶対選べるようにすべき	女 20
手続きが面倒(結婚・離婚／仕事上)	22	いちいち結婚、離婚時名字を変える手続きがかなりめんどうさい	女 27
(同姓)必要性を感じない	19	夫婦で姓を統一することに意味がないと思うから	男 49
人それぞれ／考え方に違いがある	18	ひとつの決められた通りより各家庭で相談のもと判断すれば良いと思う	女 57
(同姓)仕事上不便がある(別姓)仕事上都合がよい	12	仕事の都合上、お互いに旧姓のままがいい時があるだろうから	女 28

※以下は省略

※調査票内では「賛成」「反対」を提示した聴取はしていません

兵庫県は、選択的夫婦別姓に賛成が71.2%、反対が13.8%。男性50代で反対の割合が20.5%、女性40～50代で賛成が8割を超える。結婚の諦め・事実婚については、男性40～50代に、女性は50代で「ある」の回答が、僅かに見られた。

■「結婚の際の姓のあり方」について

- 反対**
- 自分は夫婦同姓がよい。他の夫婦も同姓であるべきだ。
- 賛成**
- 自分は夫婦同姓がよい。他の夫婦は同姓でも別姓でも構わない。
 - 自分は夫婦別姓が選べるとよい。他の夫婦は同姓でも別姓でも構わない。
 - その他、わからない

	n=	(%)				賛成・計	反対
TOTAL	298	13.8	38.6	32.6	15.1	71.2	13.8
男性20-29歳	11	27.3	18.2	45.5	9.1	63.7	27.3
男性30-39歳	16	31.3	12.5	31.3	25.0	43.8	31.3
男性40-49歳	44	13.6	38.6	27.3	20.5	65.9	13.6
男性50-59歳	73	20.5	38.4	26.0	15.1	64.4	20.5
女性20-29歳	25	4.0	52.0	28.0	16.0	80.0	4.0
女性30-39歳	34	14.7	41.2	23.5	20.6	64.7	14.7
女性40-49歳	55	3.6	43.6	41.8	10.9	85.4	3.6
女性50-59歳	40	10.0	37.5	45.0	7.5	82.5	10.0

※30s未満は参考値 ※1%未満は非表示

■別姓が選べないために結婚を諦めたことや、事実婚にしたことがありますか

- ある
- ない
- 答えたくない

	n=	(%)		
TOTAL	298	2.0	94.6	3.4
男性20-29歳	11	9.1	90.9	
男性30-39歳	16		93.8	6.3
男性40-49歳	44	4.5	88.6	6.8
男性50-59歳	73	2.7	95.9	1.4
女性20-29歳	25		96.0	4.0
女性30-39歳	34		97.1	2.9
女性40-49歳	55		98.2	1.8
女性50-59歳	40	2.5	92.5	5.0

※30s未満は参考値 ※1%未満は非表示

反対 自分も他の夫婦も夫婦同姓がよい

意見	n=	代表FA	回答者
慣習／習慣／文化／伝統	6	日本は日本の文化として、夫婦同姓を貫いたら良いと思う	男 55
(同姓)家族・夫婦になった実感／絆／一体感／けじめ	4	夫婦になった感じがする	女 40
子供の姓の問題／子供が悩む・困る	3	子供がどちらの名前を選ぶかでまた喧嘩になりそう	女 42
(別姓)ややこしい／面倒／混乱	3	ややこしすぎる	男 50
今まで通りがよい／慣れている／自然	3	自然の流れ	男 48

※以下は省略

賛成 自分は夫婦同姓がよいが、他の夫婦は別姓でも構わない

意見	n=	代表FA	回答者
人それぞれ／考え方に違いがある	23	職業上など、様々な観点から多様性が認められるべき	女 30
選択肢がある／自由を選べる	20	選択権があってしかるべき	男 42
(同姓)家族・夫婦になった実感／絆／一体感／けじめ	15	家族としての意識が高まるように思うから	男 55
(同姓)家族・夫婦は同姓であるべき／当たり前／同姓を名乗りたい／憧れ	9	結婚して、旦那さんの姓になるのが嬉しかったりするから	女 46
子供の姓の問題／子供が悩む・困る	8	子供が産まれて名前が違っていたら、家族の絆がないように感じるため	女 36

※以下は省略

賛成 自分も他の夫婦も夫婦別姓が選べるとよい

意見	n=	代表FA	回答者
選択肢がある／自由を選べる	29	自分はどちらでもよいが、選択の自由があってもよいと思うから	男 44
人それぞれ／考え方に違いがある	16	社会の変化が激しい世の中、いろんな考え方があってよいと思う	女 44
手続きが面倒(結婚・離婚／仕事上)	13	結婚したらすぐに名前が変わり変更手続きがいろいろたいねんだから選べたらいい	女 45
(同姓)必要性を感じない	10	同じ名字にする必要性がないから	男 20
自分の姓(旧姓)が好き／残したい／変えたくない	6	自分の名字が気に入っていたし、名前が違っていてもいいと思うから	女 31

※以下は省略

※調査票内では「賛成」「反対」を提示した聴取はしていません

奈良県は、選択的夫婦別姓に賛成が68.1%、反対が18.8%。
結婚の諦め・事実婚については、「ある」の回答は見られなかった。

■「結婚の際の姓のあり方」について

- 反対**
- 自分は夫婦同姓がよい。他の夫婦も同姓であるべきだ。
- 賛成**
- 自分は夫婦同姓がよい。他の夫婦は同姓でも別姓でも構わない。
 - 自分は夫婦別姓が選べるとよい。他の夫婦は同姓でも別姓でも構わない。
 - その他、わからない

	n=	(%)				賛成・計	反対
TOTAL	69	18.8	40.6	27.5	13.0	68.1	18.8
男性20-29歳	3	33.3	33.3	33.3		66.6	33.3
男性30-39歳	3		66.7	33.3		100.0	0.0
男性40-49歳	17	47.1	23.5	11.8	17.6	35.3	47.1
男性50-59歳	10	10.0	40.0	30.0	20.0	70.0	10.0
女性20-29歳	2		50.0	50.0		100.0	0.0
女性30-39歳	8	12.5	25.0	50.0	12.5	75.0	12.5
女性40-49歳	11	18.2	63.6	18.2		63.6	18.2
女性50-59歳	15	46.7	46.7	6.7		93.4	0.0

※30s未満は参考値 ※1%未満は非表示

■別姓が選べないために結婚を諦めたことや、事実婚にすることがあります

- ある
- ない
- 答えたくない

	n=	(%)	
TOTAL	69	100.0	0.0
男性20-29歳	3	100.0	0.0
男性30-39歳	3	100.0	0.0
男性40-49歳	17	100.0	0.0
男性50-59歳	10	100.0	0.0
女性20-29歳	2	100.0	0.0
女性30-39歳	8	100.0	0.0
女性40-49歳	11	100.0	0.0
女性50-59歳	15	100.0	0.0

※30s未満は参考値 ※1%未満は非表示

反対 自分も他の夫婦も夫婦同姓がよい

意見	n=	代表FA	回答者
慣習／習慣／文化／伝統	5	社会の常識が昔からそうだから	男 47
(別姓)家族・結婚しているとわからない	1	名字が違ったら同じ家族がわからなくなるからです	男 28
(同姓)家族・夫婦は同姓であるべき／当たり前／同姓を名乗りたい／憧れ	1	婚姻という選択を選んだら同姓であっていいと思う	女 46
(別姓)ややこしい／面倒／混乱	1	いろいろとややこしくなると思う	男 56

※以下は省略

賛成 自分は夫婦同姓がよいが、他の夫婦は別姓でも構わない

意見	n=	代表FA	回答者
選択肢がある／自由を選べる	6	個人の自由だから	男 45
人それぞれ／考え方に違いがある	6	その人に合わせたやり方でもいいと思う	女 37
(同姓)家族・夫婦は同姓であるべき／当たり前／同姓を名乗りたい／憧れ	3	旧姓より今の名字の方が気に入っている	女 53
(同姓)家族・夫婦になった実感／絆／一体感／けじめ	3	同じ姓の方が家族の一体感がある	女 59
子供の姓の問題／子供が悩む・困る	2	結婚したと実感するから子供はどするのかわ迷いそうだから	女 40

※以下は省略

賛成 自分も他の夫婦も夫婦別姓が選べるとよい

意見	n=	代表FA	回答者
選択肢がある／自由を選べる	6	個人々の事情に応じて選択すれば良いという考え方が浸透すれば良いと思う	女 57
人それぞれ／考え方に違いがある	4	姓が変わることで仕事に影響がある人もいるし、したい人はできたらいいと思う	女 38
自分の姓(旧姓)が好き／残したい／変えたくない	3	珍しい姓が無くなるのが寂しいから	男 29
(同姓)仕事上不便がある(別姓)仕事上都合がよい	2	生活面では嫁ぎ先の名字になってもいいが、仕事面では旧姓を使い続けたい	女 26
(同姓)(結婚・離婚)面倒なことが多い／不利益	2	私の場合、夫が婿入りした為名字が変わらず、夫が変わり婿養子と言うのがわかってしまうのが嫌だったから	女 38

※以下は省略

※調査票内では「賛成」「反対」を提示した聴取はしていません

和歌山県は、選択的夫婦別姓に賛成が74.5%、反対が8.5%。
結婚の諦め・事実婚については、「ある」が2.1%未満。

■「結婚の際の姓のあり方」について

- 反対**
- 自分は夫婦同姓がよい。他の夫婦も同姓であるべきだ。
- 賛成**
- 自分は夫婦同姓がよい。他の夫婦は同姓でも別姓でも構わない。
 - 自分は夫婦別姓が選べるとよい。他の夫婦は同姓でも別姓でも構わない。
 - その他、わからない

	n=	(%)			賛成・計	反対	
TOTAL	47	8.5	27.7	46.8	17.0	74.5	8.5
男性20-29歳	4		50.0	25.0	25.0	75.0	0.0
男性30-39歳	4	25.0		50.0	25.0	50.0	25.0
男性40-49歳	6	16.7	16.7	50.0	16.7	66.7	16.7
男性50-59歳	9	11.1	33.3	33.3	22.2	66.6	11.1
女性20-29歳	2		100.0			100.0	0.0
女性30-39歳	9	22.2		77.8		100.0	0.0
女性40-49歳	9	11.1	33.3	33.3	22.2	66.6	11.1
女性50-59歳	4		50.0	25.0	25.0	75.0	0.0

※30s未満は参考値 ※1%未満は非表示

■ 別姓が選べないために結婚を諦めたことや、事実婚にすることがありますか

- ある
- ない
- 答えたくない

	n=	(%)	
TOTAL	47	2.1	97.9
男性20-29歳	4		100.0
男性30-39歳	4		100.0
男性40-49歳	6	16.7	83.3
男性50-59歳	9		100.0
女性20-29歳	2		100.0
女性30-39歳	9		100.0
女性40-49歳	9		100.0
女性50-59歳	4		100.0

※30s未満は参考値 ※1%未満は非表示

反対 自分も他の夫婦も夫婦同姓がよい

意見	n=	代表FA	回答者
(同姓)家族・結婚しているとわかる	1	夫婦であることがせいで推測できる	男 57
今まで通りがよい／慣れている／自然	1	本来そうあるべきことだから	男 46
手続きが面倒(結婚・離婚／仕事上)	1	何かと書類面倒	女 43

※以下は省略

賛成 自分は夫婦同姓がよいが、他の夫婦は別姓でも構わない

意見	n=	代表FA	回答者
選択肢がある／自由に選べる	3	色んな考え方があってよいと思います	女 47
(同姓)家族・夫婦になった実感／絆／一体感／けじめ	3	夫婦になり家族になるので、同じ姓で違和感はない	女 58
人それぞれ／考え方に違いがある	2	色んな考え方があってよいと思います	女 47
子供の姓の問題／子供が悩む・困る	2	子供の名字をどちらを選択するかに悩む	男 51
今まで通りがよい／慣れている／自然	1	自分は今まで長い間同棲できたので、今のママがいいと思います	男 58

※以下は省略

賛成 自分も他の夫婦も夫婦別姓が選べるとよい

意見	n=	代表FA	回答者
選択肢がある／自由に選べる	6	当人たちの自由でも問題ないと感じるから	男 35
人それぞれ／考え方に違いがある	2	人それぞれだと思うからこれがいい、など決めつけない方がいいと思ったから	女 20
手続きが面倒(結婚・離婚／仕事上)	2	改姓したら色々な手続きが面倒くさいから	女 38
自分の姓(旧姓)が好き／残したい／変えたくない	2	自分の代で姓が無くなるのが嫌だから	女 28
時代の流れ／同姓は古い	1	家という考え方が、今後不要になると思われる	男 46

※以下は省略

鳥取県は、選択的夫婦別姓に賛成が57.2%、反対が14.3%。全国と比べて賛成が5pt以上低い。(ただし参考値)
結婚の諦め・事実婚については、「ある」の回答は見られなかった。(ただし参考値)

■「結婚の際の姓のあり方」について

- 反対**
- 自分は夫婦同姓がよい。他の夫婦も同姓であるべきだ。
- 賛成**
- 自分は夫婦同姓がよい。他の夫婦は同姓でも別姓でも構わない。
 - 自分は夫婦別姓が選べるとよい。他の夫婦は同姓でも別姓でも構わない。
 - その他、わからない

	n=	(%)				賛成・計	反対
TOTAL	28	14.3	28.6	28.6	28.6	57.2	14.3
男性20-29歳	1	100.0				100.0	0.0
男性40-49歳	3	33.3		66.7		33.3	0.0
男性50-59歳	10	20.0	10.0	40.0	30.0	50.0	20.0
女性20-29歳	1	100.0				100.0	0.0
女性30-39歳	4	50.0		50.0		100.0	0.0
女性40-49歳	6	16.7	33.3	16.7	33.3	50.0	16.7
女性50-59歳	3	33.3	33.3		33.3	33.3	33.3

■ 別姓が選べないために結婚を諦めたことや、事実婚にしていますか

- ある
- ない
- 答えたくない

	n=	(%)	
TOTAL	28	100.0	
男性20-29歳	1	100.0	
男性40-49歳	3	100.0	
男性50-59歳	10	100.0	
女性20-29歳	1	100.0	
女性30-39歳	4	100.0	
女性40-49歳	6	100.0	
女性50-59歳	3	100.0	

※30s未満は参考値 ※1%未満は非表示

反対 自分も他の夫婦も夫婦同姓がよい

意見	n=	代表FA	回答者
(同姓)家族・夫婦になった実感／絆／一体感／けじめ	2	家族の関係が強くなるから	女 50
今まで通りがよい／慣れている／自然	1	普通	男 53
他国に合わせる必要はない／日本だから	1	日本だから同姓を名乗ればよいと思う	男 54

※以下は省略

賛成 自分は夫婦同姓がよいが、他の夫婦は別姓でも構わない

意見	n=	代表FA	回答者
人それぞれ／考え方に違いがある	4	あらゆる手間や説明を考えると同姓がいいが人によって最善や気持ちは違うから	女 31
(同姓)家族・夫婦になった実感／絆／一体感／けじめ	2	夫婦になった、家族になったという実感が湧くからけど、他の人は自由にしたらいと思う	女 34
(同姓)家族・夫婦は同姓であるべき／当たり前／同姓を名乗りたい／憧れ	2	当然	男 40
選択肢がある／自由に選べる	1	個人の自由にしたらいと思うから	女 26
(別姓)ややこしい／面倒／混乱	1	夫婦別姓で困る点もあるが、考え方は自由なので他の方は、別姓でも良いと思う	女 46

※以下は省略

賛成 自分も他の夫婦も夫婦別姓が選べるとよい

意見	n=	代表FA	回答者
人それぞれ／考え方に違いがある	2	人によって価値観が違うから	女 39
時代の流れ／同姓は古い	1	世の流れ	男 51
姓にこだわりがない	1	こだわり無し	男 56
自分の姓(旧姓)が好き／残したい／変えたくない	1	我が家は商売もしていないし、名前を残す必要は別にないが、自分側の姓だけなくなるのは寂しい別姓が選べたのなら別姓にしたかった	女 36
(別姓)都合がよい／便利／楽	1	もし離婚した時に、分からなくていいから	女 42

※以下は省略

※調査票内では「賛成」「反対」を提示した聴取はしていません

島根県は、選択的夫婦別姓に賛成が71.9%、反対が15.6%。
結婚の諦め・事実婚については、「ある」の回答は見られなかった。

■「結婚の際の姓のあり方」について

- 反対**
- 自分は夫婦同姓がよい。他の夫婦も同姓であるべきだ。
- 賛成**
- 自分は夫婦同姓がよい。他の夫婦は同姓でも別姓でも構わない。
 - 自分は夫婦別姓が選べるとよい。他の夫婦は同姓でも別姓でも構わない。
 - その他、わからない

	n=	(%)			賛成・計	反対	
TOTAL	32	15.6	34.4	37.5	12.5	71.9	15.6
男性30-39歳	4	25.0	50.0	25.0	75.0	25.0	
男性40-49歳	6	16.7	33.3	50.0	83.3	16.7	
男性50-59歳	6	33.3	33.3	33.3	66.6	33.3	
女性20-29歳	5	60.0	20.0	20.0	80.0	0.0	
女性30-39歳	2	50.0	50.0		50.0	0.0	
女性40-49歳	5	60.0	40.0		60.0	0.0	
女性50-59歳	4	25.0	50.0	25.0	75.0	25.0	

■ 別姓が選べないために結婚を諦めたことや、事実婚にすることがありますか

- ある
- ない
- 答えたくない

	n=	(%)	
TOTAL	32	100.0	0.0
男性30-39歳	4	100.0	0.0
男性40-49歳	6	100.0	0.0
男性50-59歳	6	100.0	0.0
女性20-29歳	5	100.0	0.0
女性30-39歳	2	100.0	0.0
女性40-49歳	5	100.0	0.0
女性50-59歳	4	100.0	0.0

※30s未満は参考値 ※1%未満は非表示

※30s未満は参考値 ※1%未満は非表示

反対 自分も他の夫婦も夫婦同姓がよい

意見	n=	代表FA	回答者
(同姓)家族・夫婦になった実感／絆／一体感／けじめ	2	夫婦に一体感が出る	男 43
(別姓)家族・夫婦という感じがしない	1	夫婦別姓は、結婚している感覚がなさそうだから	男 32
子供の姓の問題／子供が悩む・困る	1	子どもを持った場合不都合がありそうなので	女 58
今まで通りがよい／慣れている／自然	1	それが普通	男 53

賛成 自分は夫婦同姓がよいが、他の夫婦は別姓でも構わない

意見	n=	代表FA	回答者
(同姓)家族・夫婦になった実感／絆／一体感／けじめ	2	夫婦の一体感がある感じだから	男 58
選択肢がある／自由に選べる	2	それぞれ便利な方を選べば良い	男 46
人それぞれ／考え方に違いがある	2	それぞれ、自分たちで決めればよいと思うので	男 53
子供の姓の問題／子供が悩む・困る	1	同姓である方が、子供の姓をどちらにするのかという問題が生じることがないと思うから	男 37
(別姓)必要性を感じない	1	別にする理由がない	女 29

賛成 自分も他の夫婦も夫婦別姓が選べるとよい

意見	n=	代表FA	回答者
姓にこだわりがない	2	特にこだわりはない	男 51
時代の流れ／同姓は古い	2	今の時代に夫婦同姓にこだわるのはおかしい	女 47
選択肢がある／自由に選べる	1	好きにさせてあげればよいと思う	男 48
手続きが面倒(結婚・離婚／仕事上)	1	改姓をした時の手続きがすごく面倒だったから	女 58
(同姓)仕事上不便がある(別姓)仕事上都合がよい	1	仕事のことなどもあるので	男 41

※以下は省略

※以下は省略

※以下は省略

岡山県は、選択的夫婦別姓に賛成が65.0%、反対が20.0%。全国に比べて賛成の割合が5pt以上低い。
結婚の諦め・事実婚については、「ある」が1%。

■「結婚の際の姓のあり方」について

- 反対**
- 自分は夫婦同姓がよい。他の夫婦も同姓であるべきだ。
- 賛成**
- 自分は夫婦同姓がよい。他の夫婦は同姓でも別姓でも構わない。
 - 自分は夫婦別姓が選べるとよい。他の夫婦は同姓でも別姓でも構わない。
 - その他、わからない

	n=	(%)				賛成・計	反対
TOTAL	100	20.0	32.0	33.0	15.0	65.0	20.0
男性20-29歳	4	50.0		50.0		50.0	50.0
男性30-39歳	2	50.0		50.0		50.0	0.0
男性40-49歳	18	33.3	33.3	33.3		66.6	33.3
男性50-59歳	25	28.0	16.0	40.0	16.0	56.0	28.0
女性20-29歳	10	70.0		10.0	20.0	80.0	0.0
女性30-39歳	13	7.7	53.8	30.8	7.7	84.6	7.7
女性40-49歳	16	12.5	18.8	37.5	31.3	56.3	12.5
女性50-59歳	12	16.7	41.7	25.0	16.7	66.7	16.7

※30s未満は参考値 ※1%未満は非表示

■別姓が選べないために結婚を諦めたことや、事実婚にしていますか

- ある
- ない
- 答えたくない

	n=	(%)		
TOTAL	100	1.0	94.0	5.0
男性20-29歳	4	100.0		
男性30-39歳	2	100.0		
男性40-49歳	18	88.9	11.1	
男性50-59歳	25	100.0		
女性20-29歳	10	90.0	10.0	
女性30-39歳	13	7.7	92.3	
女性40-49歳	16	87.5	12.5	
女性50-59歳	12	100.0		

※30s未満は参考値 ※1%未満は非表示

反対 自分も他の夫婦も夫婦同姓がよい

意見	n=	代表FA	回答者
(同姓)家族・夫婦は同姓であるべき／当たり前／同姓を名乗りたい／憧れ	4	やっぱり結婚したからには同姓が良いと思ったから	女 49
(同姓)家族・夫婦になった実感／絆／一体感／けじめ	3	運命共同体なので	男 56
子供の姓の問題／子供が悩む・困る	3	子供の姓はどうするのか、問題になるから	男 57
今まで通りがよい／慣れている／自然	2	本来のあり方を崩してはならないと感ずます	女 50
慣習／習慣／文化／伝統	1	昔からの慣習だから	男 52

※以下は省略

賛成 自分は夫婦同姓がよいが、他の夫婦は別姓でも構わない

意見	n=	代表FA	回答者
(同姓)家族・夫婦になった実感／絆／一体感／けじめ	8	結婚した実感がする	女 56
選択肢がある／自由に選べる	8	選択の自由はあってもいいのかなと思う	女 33
(同姓)家族・夫婦は同姓であるべき／当たり前／同姓を名乗りたい／憧れ	5	他の名字になるのが嬉しいから	女 27
人それぞれ／考え方に違いがある	5	それぞれの意見でいい全員合わせる必要はない	男 47

※以下は省略

賛成 自分も他の夫婦も夫婦別姓が選べるとよい

意見	n=	代表FA	回答者
選択肢がある／自由に選べる	6	自由度があるほうが良い	男 59
(同姓)(結婚・離婚)面倒なことが多い／不利益	5	離別した経験かある為名字が変わる事がその知らせのようにするのが嫌だと感じた	女 32
(同姓)必要性を感じない	4	夫婦が必ず同姓である必要性はないと思うので、別姓を選択することができるという選択肢があってもいいと思うから	女 42
姓にこだわりがない	4	名前なんかどうでも良い	男 56
人それぞれ／考え方に違いがある	3	人それぞれ考え方が異なるから、それに合わせた選択肢があるといい	女 38

※以下は省略

広島県は、選択的夫婦別姓に賛成が70.4%、反対が17.1%。男性50代で反対の割合が27%と全体よりやや高い。
結婚の諦め・事実婚については、女性40代で「ある」の割合が他層に比べて、僅かに見られた。

■「結婚の際の姓のあり方」について

- 反対**
- 自分は夫婦同姓がよい。他の夫婦も同姓であるべきだ。
- 賛成**
- 自分は夫婦同姓がよい。他の夫婦は同姓でも別姓でも構わない。
 - 自分は夫婦別姓が選べるとよい。他の夫婦は同姓でも別姓でも構わない。
 - その他、わからない

	n=	(%)				賛成・計	反対
TOTAL	152	17.1	40.1	30.3	12.5	70.4	17.1
男性20-29歳	7	28.6	14.3	42.9	14.3	57.2	28.6
男性30-39歳	7	57.1		28.6	14.3	85.7	0.0
男性40-49歳	25	28.0	32.0	20.0	20.0	52.0	28.0
男性50-59歳	37	27.0	37.8	21.6	13.5	59.4	27.0
女性20-29歳	7	57.1		42.9		100.0	0.0
女性30-39歳	17	5.9	52.9	35.3	5.9	88.2	5.9
女性40-49歳	33	12.1	51.5	27.3	9.1	78.8	12.1
女性50-59歳	19	10.5	21.1	52.6	15.8	73.7	10.5

※30s未満は参考値 ※1%未満は非表示

■別姓が選べないために結婚を諦めたことや、事実婚にしたことがありますか

- ある
- ない
- 答えたくない

	n=	(%)		
TOTAL	152	2.0	96.7	1.3
男性20-29歳	7		100.0	
男性30-39歳	7	14.3	71.4	14.3
男性40-49歳	25		100.0	
男性50-59歳	37		100.0	
女性20-29歳	7	14.3	71.4	14.3
女性30-39歳	17		100.0	
女性40-49歳	33	3.0	97.0	
女性50-59歳	19		100.0	

※30s未満は参考値 ※1%未満は非表示

反対 自分も他の夫婦も夫婦同姓がよい

意見	n=	代表FA	回答者
(別姓)家族・夫婦という感じがしない	5	夫婦なのに名字が別々だったら、家族感が少ない	男 28
(同姓)家族・夫婦になった実感／絆／一体感／はじめ	4	「一緒」になるので、色んな事を一緒にするべき	男 46
慣習／習慣／文化／伝統	3	古来よりの文化です	男 56
子供の姓の問題／子供が悩む・困る	3	子供の姓をどうするかが問題になるから	男 40
(別姓)ややこしい／面倒／混乱	3	別姓だといろいろめんどくさそう	女 45

※以下は省略

賛成 自分は夫婦同姓がよいが、他の夫婦は別姓でも構わない

意見	n=	代表FA	回答者
(同姓)家族・夫婦になった実感／絆／一体感／はじめ	10	一体感を感じる	男 58
選択肢がある／自由に選べる	10	選択できる権利があっていいと思います	女 46
人それぞれ／考え方に違いがある	10	みな考えは違うから、自分が思うようにすれば良いと思います	女 43
子供の姓の問題／子供が悩む・困る	5	子どもと姓が変わるかもしれないので、なんとなく家族感が薄れる気がする	男 41
(同姓)家族・夫婦は同姓であるべき／当たり前／同姓を名乗りたい／憧れ	4	名前を変えるのが1つの夢だから	女 24

※以下は省略

賛成 自分も他の夫婦も夫婦別姓が選べるとよい

意見	n=	代表FA	回答者
選択肢がある／自由に選べる	9	これに限らず色々な選択肢があっても良いと思います	女 51
人それぞれ／考え方に違いがある	7	今の時代は、個々の状況や考え方が様々なため	女 50
手続きが面倒(結婚・離婚／仕事上)	6	名前を変えると色んな書類銀行等も変えないといけない。そんなことなら、夫婦別姓がよい	女 47
自分の姓(旧姓)が好き／残したい／変えたくない	4	旧姓にも愛着があるし、私たちの代で実家の姓が消える現状なので	女 52
姓にこだわりがない	3	別姓も同姓も特にこだわりがない	女 44

※以下は省略

※調査票内では「賛成」「反対」を提示した聴取はしていません

山口県は、選択的夫婦別姓に賛成が64.2%、反対が22.4%。全国に比べて賛成の割合が5pt以上低い。
結婚の諦め・事実婚については、「ある」が1.5%未満。

■「結婚の際の姓のあり方」について

- 反対**
- 自分は夫婦同姓がよい。他の夫婦も同姓であるべきだ。
- 賛成**
- 自分は夫婦同姓がよい。他の夫婦は同姓でも別姓でも構わない。
 - 自分は夫婦別姓が選べるとよい。他の夫婦は同姓でも別姓でも構わない。
 - その他、わからない

	n=	(%)				賛成・計	反対
TOTAL	67	22.4	29.9	34.3	13.4	64.2	22.4
男性30-39歳	3	66.7				0.0	66.7
男性40-49歳	15	13.3	26.7	40.0	20.0	66.7	13.3
男性50-59歳	15	46.7	6.7	26.7	20.0	33.4	46.7
女性20-29歳	6	66.7				100.0	0.0
女性30-39歳	8	25.0	62.5		12.5	87.5	0.0
女性40-49歳	12	25.0	50.0	16.7	8.3	66.7	25.0
女性50-59歳	8	12.5	37.5	50.0		87.5	12.5

■ 別姓が選べないために結婚を諦めたことや、事実婚にすることがありますか

- ある
- ない
- 答えたくない

	n=	(%)		
TOTAL	67	1.5	95.5	3.0
男性30-39歳	3	33.3	66.7	
男性40-49歳	15	100.0		
男性50-59歳	15	93.3		6.7
女性20-29歳	6	100.0		
女性30-39歳	8	100.0		
女性40-49歳	12	91.7		8.3
女性50-59歳	8	100.0		

※30s未満は参考値 ※1%未満は非表示

※30s未満は参考値 ※1%未満は非表示

反対 自分も他の夫婦も夫婦同姓がよい

意見	n=	代表FA	回答者
(同姓)家族・夫婦になった実感／絆／一体感／けじめ	3	結婚した感じがする	女 47
(別姓)家族・結婚しているとわからない	2	わかりにくい	男 59
子供の姓の問題／子供が悩む・困る	2	子供の姓はどうするのか 夫婦の証明書とか手続きがいるのでは	女 45
慣習／習慣／文化／伝統	1	昔からそうだから	男 58
(別姓)家族・夫婦という感じがしない	1	別姓だと一体感がない	女 53

※以下は省略

賛成 自分は夫婦同姓がよいが、他の夫婦は別姓でも構わない

意見	n=	代表FA	回答者
(同姓)家族・夫婦になった実感／絆／一体感／けじめ	6	夫婦になったという実感と証	女 57
人それぞれ／考え方に違いがある	4	それぞれの夫婦の価値観に任せればよい	男 47
選択肢がある／自由に選べる	3	自由が必要	女 38
(同姓)家族・夫婦は同姓であるべき／当たり前／同姓を名乗りたい／憧れ	2	同姓が当たり前の環境で育ったから。他の夫婦に自分の価値観を押し付けることはしない。それぞれの家庭で決めればいいと思う	女 20

※以下は省略

賛成 自分も他の夫婦も夫婦別姓が選べるとよい

意見	n=	代表FA	回答者
選択肢がある／自由に選べる	9	好きなものを選べたら良いと思ったから	女 36
人それぞれ／考え方に違いがある	4	そのことの重要性は人によって違うから	女 56
自分の姓(旧姓)が好き／残したい／変えたくない	2	名前にはこだわりもあると思う	男 57
(同姓)仕事上不便がある(別姓)仕事上都合がよい	2	仕事上では特に混乱をきたすので、本人の自由に選べるようにしてほしい	女 30
姓にこだわりがない	1	拘りはないから	女 27

※以下は省略

徳島県は、選択的夫婦別姓に賛成が67.5%、反対が16.2%。
結婚の諦め・事実婚については、「ある」が2.7%未満。

■「結婚の際の姓のあり方」について

- 反対**
- 自分は夫婦同姓がよい。他の夫婦も同姓であるべきだ。
- 賛成**
- 自分は夫婦同姓がよい。他の夫婦は同姓でも別姓でも構わない。
 - 自分は夫婦別姓が選べるとよい。他の夫婦は同姓でも別姓でも構わない。
 - その他、わからない

	n=	(%)				賛成・計	反対
TOTAL	37	16.2	24.3	43.2	16.2	67.5	16.2
男性30-39歳	2		50.0	50.0		100.0	0.0
男性40-49歳	4	25.0		50.0	25.0	50.0	25.0
男性50-59歳	12	41.7	16.7	33.3	8.3	50.0	41.7
女性20-29歳	3		66.7	33.3		66.7	0.0
女性30-39歳	5		80.0	20.0		100.0	0.0
女性40-49歳	4	25.0		75.0		100.0	0.0
女性50-59歳	7	14.3	42.9	42.9		57.2	0.0

■ 別姓が選べないために結婚を諦めたことや、事実婚にしていますか

- ある
- ない
- 答えたくない

	n=	(%)	
TOTAL	37	2.7	94.6
男性30-39歳	2		100.0
男性40-49歳	4	25.0	75.0
男性50-59歳	12		100.0
女性20-29歳	3		100.0
女性30-39歳	5		100.0
女性40-49歳	4		100.0
女性50-59歳	7	85.7	14.3

※30s未満は参考値 ※1%未満は非表示

※30s未満は参考値 ※1%未満は非表示

反対 自分も他の夫婦も夫婦同姓がよい

意見	n=	代表FA	回答者
慣習／習慣／文化／伝統	1	昔からの慣例	男 57
(同姓)家族・夫婦になった実感／絆／一体感／けじめ	1	夫婦だから	男 56
(同姓)家族・結婚しているとわかる	1	わかり易いし混乱が少ないと思う	男 52
(同姓)家族・夫婦は同姓であるべき／当たり前／同姓を名乗りたい／憧れ	1	家族は同じ名字がいいと思う	男 58
(別姓)ややこしい／面倒／混乱	1	別姓だと混乱する	男 57

※以下は省略

賛成 自分は夫婦同姓がよいが、他の夫婦は別姓でも構わない

意見	n=	代表FA	回答者
(同姓)家族・夫婦になった実感／絆／一体感／けじめ	2	同姓だと家族になった実感があるが他人の家族が同姓かどうかは気にしたことがないし違和感も感じないため	女 30
(同姓)家族・夫婦は同姓であるべき／当たり前／同姓を名乗りたい／憧れ	1	子供の名字がバラバラなのは嫌だから	女 35
選択肢がある／自由に選べる	1	選択は自由だが自分の年代だと同姓が違和感がない	男 58
(別姓)家族・夫婦という感じがしない	1	夫婦別制だと家族としての実感がわかなさそうだから	女 59
(別姓)家族・結婚しているとわからない	1	夫婦を証明するのが別姓だと証明しにくい	女 40

※以下は省略

賛成 自分も他の夫婦も夫婦別姓が選べるとよい

意見	n=	代表FA	回答者
選択肢がある／自由に選べる	6	家庭の事情によって自由に選べるのが便利がよい	男 52
人それぞれ／考え方に違いがある	2	パートナーとの話し合い次第	男 53
時代の流れ／同姓は古い	2	考え方が古くさい、何でも自由がいいと思う	男 45
手続きが面倒(結婚・離婚／仕事上)	2	色々な名義を変更するのは大変だから	女 32
子供の姓の問題／子供が悩む・困る	1	子供はどちらの姓にするのかなどの問題はありますが必ず同姓にしなければならないという考えは今の時代に合っていない	男 39

※以下は省略

※調査票内では「賛成」「反対」を提示した聴取はしていません

香川県は、選択的夫婦別姓に賛成が63.3%、反対が10.2%。全国に比べて賛成の割合が5pt以上低い。
結婚の諦め・事実婚については、「ある」の回答は見られなかった。

■「結婚の際の姓のあり方」について

- 反対**
- 自分は夫婦同姓がよい。他の夫婦も同姓であるべきだ。
- 賛成**
- 自分は夫婦同姓がよい。他の夫婦は同姓でも別姓でも構わない。
 - 自分は夫婦別姓が選べるとよい。他の夫婦は同姓でも別姓でも構わない。
 - その他、わからない

	n=	(%)				賛成・計	反対
TOTAL	49	10.2	30.6	32.7	26.5	63.3	10.2
男性20-29歳	1	100.0				0.0	0.0
男性30-39歳	4	25.0	75.0			100.0	0.0
男性40-49歳	10	20.0	40.0	40.0		60.0	0.0
男性50-59歳	10	30.0	30.0	10.0	30.0	40.0	30.0
女性20-29歳	3	66.7		33.3		100.0	0.0
女性30-39歳	1	100.0				100.0	0.0
女性40-49歳	11	18.2	36.4	36.4	9.1	72.8	18.2
女性50-59歳	9	33.3	22.2	44.4		55.5	0.0

※30s未満は参考値 ※1%未満は非表示

■別姓が選べないために結婚を諦めたことや、事実婚にすることがあります

- ある
- ない
- 答えたくない

	n=	(%)	
TOTAL	49	95.9	4.1
男性20-29歳	1	100.0	
男性30-39歳	4	100.0	
男性40-49歳	10	90.0	10.0
男性50-59歳	10	90.0	10.0
女性20-29歳	3	100.0	
女性30-39歳	1	100.0	
女性40-49歳	11	100.0	
女性50-59歳	9	100.0	

※30s未満は参考値 ※1%未満は非表示

反対 自分も他の夫婦も夫婦同姓がよい

意見	n=	代表FA	回答者
(同姓)家族・夫婦になった実感／絆／一体感／けじめ	1	一体感があるから	男 51
(同姓)家族・夫婦は同姓であるべき／当たり前／同姓を名乗りたい／憧れ	1	当たり前	男 57
(別姓)ややこしい／面倒／混乱	1	ややこしい	男 52
(別姓)必要性を感じない	1	逆に別姓にしたい意味が理解できない	男 51

※以下は省略

賛成 自分は夫婦同姓がよいが、他の夫婦は別姓でも構わない

意見	n=	代表FA	回答者
人それぞれ／考え方に違いがある	9	その家庭、その人の事情があると思うから	女 51
(同姓)家族・夫婦になった実感／絆／一体感／けじめ	3	自分は同じ姓の方が夫婦らしいと思うが、人それぞれで良いと思う	男 54
選択肢がある／自由に選べる	3	自由でよい	男 53
時代の流れ／同姓は古い	1	同姓の方が家族の繋がりをを感じる。他の夫婦は人それぞれの考え方があるのでどちらでも良い	男 37
(別姓)家族・夫婦という感じがしない	1	結婚した気がしない	男 48

※以下は省略

賛成 自分も他の夫婦も夫婦別姓が選べるとよい

意見	n=	代表FA	回答者
選択肢がある／自由に選べる	5	別姓が必要な方は選べるとよい。しかし、日本の社会に浸透するかどうかが重要だと思う	女 48
手続きが面倒(結婚・離婚／仕事上)	3	結婚時に免許証などの名義変更が嬉しくもあり面倒くさくもあった経験から	女 57
人それぞれ／考え方に違いがある	2	その人の価値観、その時の都合等があるだろうから要所所で使い分けられればよいと思う	女 30
姓にこだわる必要はない	2	名前にこだわる必要がないと思う	男 43
(同姓)仕事上不便がある(別姓)仕事上都合がよい	1	現在独身で仕事をしているので、結婚をするのであれば別姓で現在の姓をそのまま使用したいから	女 48

※以下は省略

※調査票内では「賛成」「反対」を提示した聴取はしていません

愛媛県は、選択的夫婦別姓に賛成が59.7%、反対が25.4%。全国に比べて賛成の割合が5pt以上低い。
結婚の諦め・事実婚については、「ある」が1.5%。

■「結婚の際の姓のあり方」について

- 反対**
- 自分は夫婦同姓がよい。他の夫婦も同姓であるべきだ。
- 賛成**
- 自分は夫婦同姓がよい。他の夫婦は同姓でも別姓でも構わない。
 - 自分は夫婦別姓が選べるとよい。他の夫婦は同姓でも別姓でも構わない。
 - その他、わからない

	n=	(%)				賛成・計	反対
TOTAL	67	25.4	34.3	25.4	14.9	59.7	25.4
男性30-39歳	4	25.0	25.0	25.0	25.0	50.0	25.0
男性40-49歳	13	61.5	30.8	7.7	30.8	61.5	
男性50-59歳	16	18.8	31.3	25.0	25.0	56.3	18.8
女性20-29歳	2	50.0	50.0		100.0	0.0	
女性30-39歳	8	12.5	50.0	37.5	87.5	12.5	
女性40-49歳	11	18.2	27.3	36.4	18.2	63.7	18.2
女性50-59歳	13	15.4	38.5	30.8	15.4	69.3	15.4

■ 別姓が選べないために結婚を諦めたことや、事実婚にしていますか

- ある
- ない
- 答えたくない

	n=	(%)		
TOTAL	67	1.5	95.5	3.0
男性30-39歳	4	25.0	75.0	
男性40-49歳	13		92.3	7.7
男性50-59歳	16		100.0	
女性20-29歳	2		100.0	
女性30-39歳	8		100.0	
女性40-49歳	11		90.9	9.1
女性50-59歳	13		100.0	

※30s未満は参考値 ※1%未満は非表示

※30s未満は参考値 ※1%未満は非表示

反対 自分も他の夫婦も夫婦同姓がよい

意見	n=	代表FA	回答者
慣習／習慣／文化／伝統	4	日本古来の伝統を維持していくべきだと思うので	男 32
(同姓)家族・夫婦は同姓であるべき／当たり前／同姓を名乗りたい／憧れ	2	当たり前だと思っているから	女 44
(別姓)ややこしい／面倒／混乱	2	別姓にしたら、家族が名字が違うから	女 59
(同姓)家族・結婚しているとわかる	1	わかりやすい	男 46
(別姓)家族・結婚しているとわからない	1	わかりにくいから	男 44

※以下は省略

賛成 自分は夫婦同姓がよいが、他の夫婦は別姓でも構わない

意見	n=	代表FA	回答者
人それぞれ／考え方に違いがある	5	個人の考えがあるから	女 40
選択肢がある／自由に選べる	4	自由に選べるのは良いと思う	女 46
(同姓)家族・夫婦になった実感／絆／一体感／けじめ	3	結婚した実感が湧く	女 27
子供の姓の問題／子供が悩む・困る	2	子供が生まれたときに父と母の名字が違うのは考えられないから。ほかの方々にはそれぞれに事情があると思うので人それぞれです	女 53
慣習／習慣／文化／伝統	1	日本の伝統として	男 54

※以下は省略

賛成 自分も他の夫婦も夫婦別姓が選べるとよい

意見	n=	代表FA	回答者
選択肢がある／自由に選べる	10	同姓にしる別姓にしる、選択出来ること、が重要だと思う	女 30
時代の流れ／同姓は古い	1	姓を自由に選択できた方が今の時代には合っていると思うから	女 45
姓にこだわる必要はない	1	こだわる必要がないし、姓が変わると面倒だから	女 55
自分の姓(旧姓)が好き／残したい／変えたくない	1	自分が産まれた時からの姓に愛着があり、許されるなら改姓したくないから	女 33
手続きが面倒(結婚・離婚／仕事上)	1	姓が変わると手続きが必要なものが多めんどくさい	女 49

※以下は省略

※調査票内では「賛成」「反対」を提示した聴取はしていません

高知県は、選択的夫婦別姓に賛成が64.7%、反対が14.7%。全国に比べて賛成の割合が5pt以上低い。
結婚の諦め・事実婚については、「ある」が2.9%。

■「結婚の際の姓のあり方」について

- 反対**
- 自分は夫婦同姓がよい。他の夫婦も同姓であるべきだ。
- 賛成**
- 自分は夫婦同姓がよい。他の夫婦は同姓でも別姓でも構わない。
 - 自分は夫婦別姓が選べるとよい。他の夫婦は同姓でも別姓でも構わない。
 - その他、わからない

	n=	(%)				賛成・計	反対
TOTAL	34	14.7	44.1	20.6	20.6	64.7	14.7
男性20-29歳	2	50.0		50.0		100.0	0.0
男性30-39歳	1	100.0				100.0	0.0
男性40-49歳	6	16.7	33.3	16.7	33.3	50.0	16.7
男性50-59歳	8	37.5	37.5	12.5	12.5	50.0	37.5
女性20-29歳	2	100.0				100.0	0.0
女性30-39歳	6	16.7	33.3	16.7	33.3	50.0	16.7
女性40-49歳	4	100.0				100.0	0.0
女性50-59歳	5	60.0	40.0			60.0	0.0

※30s未満は参考値 ※1%未満は非表示

■別姓が選べないために結婚を諦めたことや、事実婚にしていますか

- ある
- ない
- 答えたくない

	n=	(%)	
TOTAL	34	2.9	97.1
男性20-29歳	2	100.0	
男性30-39歳	1	100.0	
男性40-49歳	6	100.0	
男性50-59歳	8	12.5	87.5
女性20-29歳	2	100.0	
女性30-39歳	6	100.0	
女性40-49歳	4	100.0	
女性50-59歳	5	100.0	

※30s未満は参考値 ※1%未満は非表示

反対 自分も他の夫婦も夫婦同姓がよい

意見	n=	代表FA	回答者
(同姓)家族・夫婦になった実感／絆／一体感／けじめ	4	結婚したと実感がある	男 54
(別姓)ややこしい／面倒／混乱	1	同じ姓であることで夫婦なんだとより実感出来るから姓が違くと何かと不都合が生じそう	女 35

※以下は省略

賛成 自分は夫婦同姓がよいが、他の夫婦は別姓でも構わない

意見	n=	代表FA	回答者
人それぞれ／考え方に違いがある	6	同姓・別姓は当事者間の問題と思うから	男 56
(同姓)家族・夫婦になった実感／絆／一体感／けじめ	3	婚姻関係が実感できる気がするから	女 51
(同姓)家族・夫婦は同姓であるべき／当たり前／同姓を名乗りたい／憧れ	3	独身なので、名字が変わる経験をしてみたい	女 43
選択肢がある／自由に選べる	1	それぞれ好きなように決めたいと思う	女 34
時代の流れ／同姓は古い	1	古き時代の名残もあるだろうが、今風で良いのでは	男 48

※以下は省略

賛成 自分も他の夫婦も夫婦別姓が選べるとよい

意見	n=	代表FA	回答者
人それぞれ／考え方に違いがある	1	それぞれだから	男 55
選択肢がある／自由に選べる	1	お互いで話して選べる選択肢が多い方が良く思うから	男 38
姓にこだわりがない	1	夫婦同姓であることにこだわりがないから	男 23
手続きが面倒(結婚・離婚／仕事上)	1	変更手続き等面倒だから	女 28
(同姓)仕事上不便がある(別姓)仕事上都合がよい	1	仕事の都合上姓を変えたくないこともあるだろう	男 47

※以下は省略

※調査票内では「賛成」「反対」を提示した聴取はしていません

福岡県は、選択的夫婦別姓に賛成が76.5%、反対が12.5%。全国に比べて賛成の割合が5pt以上高い。女性30代は賛成が9割を超える。結婚の諦め・事実婚については、男性50代、女性30代で「ある」の割合が他層に比べて、僅かに見られた。

■「結婚の際の姓のあり方」について

- 反対**
- 自分は夫婦同姓がよい。他の夫婦も同姓であるべきだ。
- 賛成**
- 自分は夫婦同姓がよい。他の夫婦は同姓でも別姓でも構わない。
 - 自分は夫婦別姓が選べるとよい。他の夫婦は同姓でも別姓でも構わない。
 - その他、わからない

	n=	(%)				賛成・計	反対
TOTAL	280	12.5	37.9	38.6	11.1	76.5	12.5
男性20-29歳	9	11.1	33.3	55.6		88.9	11.1
男性30-39歳	20	15.0	40.0	35.0	10.0	75.0	15.0
男性40-49歳	45	17.8	35.6	33.3	13.3	68.9	17.8
男性50-59歳	61	19.7	31.1	31.1	18.0	62.2	19.7
女性20-29歳	29	3.4	27.6	65.5	3.4	93.1	3.4
女性30-39歳	38	2.6	50.0	42.1	5.3	92.1	2.6
女性40-49歳	39	10.3	33.3	43.6	12.8	76.9	10.3
女性50-59歳	39	12.8	51.3	25.6	10.3	76.9	12.8

※30s未満は参考値 ※1%未満は非表示

■別姓が選べないために結婚を諦めたことや、事実婚にしたことがありますか

- ある
- ない
- 答えたくない

	n=	(%)	
TOTAL	280	97.5	1.8
男性20-29歳	9	100.0	
男性30-39歳	20	100.0	
男性40-49歳	45	100.0	
男性50-59歳	61	1.6	1.6
女性20-29歳	29	96.6	3.4
女性30-39歳	38	2.6	2.6
女性40-49歳	39	97.4	2.6
女性50-59歳	39	97.4	2.6

※30s未満は参考値 ※1%未満は非表示

反対 自分も他の夫婦も夫婦同姓がよい

意見	n=	代表FA	回答者
子供の姓の問題／子供が悩む・困る	7	子供の姓をどうするかも含めて考えると統一すべきだと思う	男 40
(同姓)家族・夫婦になった実感／絆／一体感／けじめ	4	嫁いだ証として、また家族の一員として区切りがつくと思います	男 58
慣習／習慣／文化／伝統	3	慣習は守るべきだ	男 42
(同姓)家族・結婚しているとわかる	3	婚姻関係が分かりやすい	男 55
(同姓)家族・夫婦は同姓であるべき／当たり前／同姓を名乗りたい／憧れ	2	同じ家族であるなら同じであるべき。外国がどうのてなく日本文化を守るべき。会社等で通名を使うのは構わない	男 53

※以下は省略

賛成 自分は夫婦同姓がよいが、他の夫婦は別姓でも構わない

意見	n=	代表FA	回答者
人それぞれ／考え方に違いがある	31	多様性は尊重すべき	男 57
(同姓)家族・夫婦になった実感／絆／一体感／けじめ	21	夫婦になったと思いますから	男 25
選択肢がある／自由に選べる	10	選択の自由があるほうが良い	男 50
子供の姓の問題／子供が悩む・困る	8	子供がいれば複雑になりそう	女 58
(同姓)家族・夫婦は同姓であるべき／当たり前／同姓を名乗りたい／憧れ	6	名字がかわるのが結婚の楽しみだったからでもいろいろ考えがあっていい	女 35

※以下は省略

賛成 自分も他の夫婦も夫婦別姓が選べるとよい

意見	n=	代表FA	回答者
選択肢がある／自由に選べる	34	仕事や人間関係の都合上、別姓も選べる方が良く思ったから	男 21
人それぞれ／考え方に違いがある	14	個人によって価値観や事情は異なるので、選択肢は多いほうが良い	女 42
手続きが面倒(結婚・離婚／仕事上)	13	姓を変えると、銀行口座や免許証とかの名義変更が大変だから	女 48
姓にこだわりがない	7	独身なので真剣に考えたことはないが、特にこだわりはないのでどちらでもよいと思う	男 35
自分の姓(旧姓)が好き／残したい／変えたくない	6	私は一人っ子で、祖父たちが名字を残そうとしてくれた意思を引き継げるから	女 46

※以下は省略

※調査票内では「賛成」「反対」を提示した聴取はしていません

佐賀県は、選択的夫婦別姓に賛成が65.8%、反対が17.1%。
結婚の諦め・事実婚については、「ある」の回答は見られなかった。

■「結婚の際の姓のあり方」について

- 反対**
- 自分は夫婦同姓がよい。他の夫婦も同姓であるべきだ。
- 賛成**
- 自分は夫婦同姓がよい。他の夫婦は同姓でも別姓でも構わない。
 - 自分は夫婦別姓が選べるとよい。他の夫婦は同姓でも別姓でも構わない。
 - その他、わからない

	n=	(%)				賛成・計	反対
TOTAL	41	17.1	31.7	34.1	17.1	65.8	17.1
男性20-29歳	3	33.3	66.7			100.0	0.0
男性30-39歳	4	25.0	25.0	50.0		75.0	25.0
男性40-49歳	6	66.7		33.3		33.3	66.7
男性50-59歳	7	28.6	28.6	14.3	28.6	42.9	28.6
女性20-29歳	3	100.0				0.0	0.0
女性30-39歳	6	33.3	50.0	16.7		83.3	0.0
女性40-49歳	9	33.3	55.6	11.1		88.9	0.0
女性50-59歳	3	66.7		33.3		100.0	0.0

※30s未満は参考値 ※1%未満は非表示

■別姓が選べないために結婚を諦めたことや、事実婚にしましたことがありますか

- ある
- ない
- 答えたくない

	n=	(%)	
TOTAL	41	100.0	0.0
男性20-29歳	3	100.0	0.0
男性30-39歳	4	100.0	0.0
男性40-49歳	6	100.0	0.0
男性50-59歳	7	100.0	0.0
女性20-29歳	3	100.0	0.0
女性30-39歳	6	100.0	0.0
女性40-49歳	9	100.0	0.0
女性50-59歳	3	100.0	0.0

※30s未満は参考値 ※1%未満は非表示

反対 自分も他の夫婦も夫婦同姓がよい

意見	n=	代表FA	回答者
慣習／習慣／文化／伝統	4	日本の良き戸籍制度を残すべき	男 48
(同姓)家族・結婚しているとわかる	1	戸籍がわかりやすいから	男 30
(同姓)家族・夫婦は同姓であるべき／当たり前／同姓を名乗りたい／憧れ	1	生活を一にする訳なので、その意味でも同姓にすべきである。また様々な面でも管理しやすくなる	男 41
今まで通りがよい／慣れて自然	1	常識	男 54

※以下は省略

賛成 自分は夫婦同姓がよいが、他の夫婦は別姓でも構わない

意見	n=	代表FA	回答者
人それぞれ／考え方に違いがある	3	人それぞれ考え方はちがうのでどっちでもいい	女 31
選択肢がある／自由に選べる	2	選択の自由を保障されたのだから、自由を行使するのは其々の考え次第	男 58
(同姓)家族・夫婦になった実感／絆／一体感／けじめ	2	家族は、やっぱり全員同じ名字がいいかなと思った	女 30
子供の姓の問題／子供が悩む・困る	2	子供をどちらの姓にするか悩むから	男 47
(別姓)抵抗がある／違和感がある	1	人それぞれだから強制は出来ないが、私は古い人間なので、名字が違う事に違和感を感じる	女 57

※以下は省略

賛成 自分も他の夫婦も夫婦別姓が選べるとよい

意見	n=	代表FA	回答者
選択肢がある／自由に選べる	3	選べるに越したことはない必ずしも夫婦同姓が良いとは限らない	女 39
手続きが面倒(結婚・離婚／仕事上)	3	名義変更など手続きが多いようなので、そのままでもよいのでは	女 48
人それぞれ／考え方に違いがある	1	名字が変わって不都合がある人もいるから	女 42
(同姓)必要性を感じない	1	同姓で強制になる必要はないと思う。選択できるようにすべきだ	男 26
(別姓)都合がよい／便利／楽	1	、友達とかにも離婚するしないとかなんとなく言いくて言えなくても名前が前のままどっちか分からないので	女 34

※以下は省略

※調査票内では「賛成」「反対」を提示した聴取はしていません

長崎県は、選択的夫婦別姓に賛成が68.1%、反対が15.2%。 結婚の諦め・事実婚については、「ある」が1.5%。

■「結婚の際の姓のあり方」について

- 反対**
- 自分は夫婦同姓がよい。他の夫婦も同姓であるべきだ。
- 賛成**
- 自分は夫婦同姓がよい。他の夫婦は同姓でも別姓でも構わない。
 - 自分は夫婦別姓が選べるとよい。他の夫婦は同姓でも別姓でも構わない。
 - その他、わからない

	n=	(%)				賛成・計	反対
TOTAL	66	15.2	33.3	34.8	16.7	68.1	15.2
男性20-29歳	1	100.0				100.0	0.0
男性30-39歳	5	20.0	60.0		20.0	80.0	0.0
男性40-49歳	15	13.3	26.7	40.0	20.0	66.7	13.3
男性50-59歳	11	36.4	18.2	36.4	9.1	54.6	36.4
女性20-29歳	5	60.0		40.0		60.0	0.0
女性30-39歳	6	50.0		50.0		100.0	0.0
女性40-49歳	11	27.3	45.5	9.1	18.2	54.6	27.3
女性50-59歳	12	8.3	25.0	50.0		16.7	75.0

※30s未満は参考値 ※1%未満は非表示

■別姓が選べないために結婚を諦めたことや、事実婚にしましたことがありますか

- ある
- ない
- 答えたくない

	n=	(%)		
TOTAL	66	1.5	95.5	3.0
男性20-29歳	1	100.0		
男性30-39歳	5	100.0		
男性40-49歳	15	6.7	93.3	
男性50-59歳	11	90.9		9.1
女性20-29歳	5	100.0		
女性30-39歳	6	100.0		
女性40-49歳	11	100.0		
女性50-59歳	12	91.7		8.3

※30s未満は参考値 ※1%未満は非表示

反対 自分も他の夫婦も夫婦同姓がよい

意見	n=	代表FA	回答者
(同姓)家族・夫婦は同姓であるべき／当たり前／同姓を名乗りたい／憧れ	2	同じがいい	男 54
慣習／習慣／文化／伝統	1	長年の伝統	女 52
(同姓)家族・夫婦になった実感／絆／一体感／けじめ	1	夫婦の一体感がある	男 58
(別姓)家族・結婚しているとわからない	1	独身と言えぱそれで通りそうで、詐欺などの犯罪が増えそうな気がする	男 45
子供の姓の問題／子供が悩む・困る	1	子供にとってどちらの名字を名乗らせるか揉める元になりそうだから	女 45

※以下は省略

賛成 自分は夫婦同姓がよいが、他の夫婦は別姓でも構わない

意見	n=	代表FA	回答者
人それぞれ／考え方に違いがある	8	価値観は人それぞれだから	女 27
選択肢がある／自由を選べる	3	選べて良いと思う	女 56
(同姓)家族・夫婦になった実感／絆／一体感／けじめ	2	別姓で結婚を実感する。他の夫婦は仕事の都合などあると思うので夫婦にあったものを選べばいいと思う	女 43
子供の姓の問題／子供が悩む・困る	2	子供が迷うから	女 49
(同姓)家族・夫婦は同姓であるべき／当たり前／同姓を名乗りたい／憧れ	1	結婚したら、その人と同じ名字になりたいから	女 23

※以下は省略

賛成 自分も他の夫婦も夫婦別姓が選べるとよい

意見	n=	代表FA	回答者
選択肢がある／自由を選べる	6	個人の自由でいいと思います。誰もが好きな方を自由を選べたらいいと思います	女 40
姓にこだわる必要はない	2	名前はあってないようなもの	男 42
自分の姓(旧姓)が好き／残したい／変えたくない	2	同じ人間で姓が変わるのは納得がいかない。それまで生きてきた時間がすべて否定されてるようだ	女 53
手続きが面倒(結婚・離婚／仕事上)	2	姓を変更すると銀行やクレジットカード等様々な情報も変更しなければならず、面倒だから	女 32
人それぞれ／考え方に違いがある	1	結婚の際の姓は本人達の意味に任せるべき	女 51

※以下は省略

※調査票内では「賛成」「反対」を提示した聴取はしていません

熊本県は、選択的夫婦別姓に賛成が66.7%、反対が12.6%。 結婚の諦め・事実婚については、「ある」が1.1%。

■「結婚の際の姓のあり方」について

- 反対**
- 自分は夫婦同姓がよい。他の夫婦も同姓であるべきだ。
- 賛成**
- 自分は夫婦同姓がよい。他の夫婦は同姓でも別姓でも構わない。
 - 自分は夫婦別姓が選べるとよい。他の夫婦は同姓でも別姓でも構わない。
 - その他、わからない

	n=	(%)				賛成・計	反対
TOTAL	87	12.6	36.8	29.9	20.7	66.7	12.6
男性30-39歳	11	18.2	18.2	45.5	18.2	63.7	18.2
男性40-49歳	12	25.0	33.3	41.7		58.3	0.0
男性50-59歳	19	26.3	36.8	15.8	21.1	52.6	26.3
女性20-29歳	4	50.0	25.0	25.0		75.0	0.0
女性30-39歳	12	16.7	25.0	41.7	16.7	66.7	16.7
女性40-49歳	16	12.5	50.0	25.0	12.5	75.0	12.5
女性50-59歳	13	53.8	30.8	15.4		84.6	0.0

■ 別姓が選べないために結婚を諦めたことや、事実婚にしていますか

- ある
- ない
- 答えたくない

	n=	(%)		
TOTAL	87	1.1	90.8	8.0
男性30-39歳	11		90.9	9.1
男性40-49歳	12		75.0	25.0
男性50-59歳	19		100.0	
女性20-29歳	4		75.0	25.0
女性30-39歳	12		91.7	8.3
女性40-49歳	16		93.8	6.3
女性50-59歳	13	7.7	92.3	

※30s未満は参考値 ※1%未満は非表示

※30s未満は参考値 ※1%未満は非表示

反対 自分も他の夫婦も夫婦同姓がよい

意見	n=	代表FA	回答者
慣習／習慣／文化／伝統	3	昔からの決まりなのであえて制度を変えなくてもいいから	女 46
(同姓)家族・夫婦は同姓であるべき／当たり前／同姓を名乗りたい／憧れ	2	結婚をして日本で決まっていることだから	女 36
今まで通りがよい／慣れている／自然	2	慣れ親しんでいる為	男 51
(同姓)家族・夫婦になった実感／絆／一体感／けじめ	1	夫婦同姓にすることで、家族になったと実感するし、相手の姓を名乗れることが憧れだから。	女 36
(別姓)家族・夫婦という感じがしない	1	一体感がなくなる	男 38

※以下は省略

賛成 自分は夫婦同姓がよいが、他の夫婦は別姓でも構わない

意見	n=	代表FA	回答者
人それぞれ／考え方に違いがある	9	価値観は皆違う	女 50
(同姓)家族・夫婦になった実感／絆／一体感／けじめ	6	嫁いざ自覚と責任を感じる為	女 29
子供の姓の問題／子供が悩む／困る	5	子どもが混乱しそうだから。他人は違う考えがあるだろうから別姓でも構わない。	男 34
選択肢がある／自由に選べる	4	夫婦別姓の選択肢もあるべき	男 45
(同姓)家族・夫婦は同姓であるべき／当たり前／同姓を名乗りたい／憧れ	2	自分は、旦那さんの姓がよい。人はどうでもいい	女 42

※以下は省略

賛成 自分も他の夫婦も夫婦別姓が選べるとよい

意見	n=	代表FA	回答者
選択肢がある／自由に選べる	5	自分の考えに沿って、何でも自由に選べる方がよい	女 41
人それぞれ／考え方に違いがある	3	本人同士の考え次第なので、他人の事までいう必要はないから	女 56
(同姓)(結婚・離婚)面倒なことが多い／不利益	3	名字が変わることのめんどうさがあるから	女 50
女性の負担が大きい／男性の姓に合わせるのは不満	3	現行の法では、結婚時や離婚時に、主に女性側に大きい負担を負わせてしまう、また、個人の生き方の自由を制限していると思うから	女 35
(同姓)必要性を感じない	2	家族として同じ姓を名乗るべきだと思うが、義務でなくてもよい	男 36

※以下は省略

※調査票内では「賛成」「反対」を提示した聴取はしていません

大分県は、選択的夫婦別姓に賛成が71.9%、反対が10.5%。
結婚の諦め・事実婚については、「ある」が1.8%。

■「結婚の際の姓のあり方」について

- 反対**
- 自分は夫婦同姓がよい。他の夫婦も同姓であるべきだ。
- 賛成**
- 自分は夫婦同姓がよい。他の夫婦は同姓でも別姓でも構わない。
 - 自分は夫婦別姓が選べるとよい。他の夫婦は同姓でも別姓でも構わない。
 - その他、わからない

	n=	(%)				賛成・計	反対
TOTAL	57	10.5	35.1	36.8	17.5	71.9	10.5
男性20-29歳	3	66.7		33.3		100.0	0.0
男性30-39歳	9	11.1	22.2	33.3	33.3	55.5	11.1
男性40-49歳	7	14.3	42.9		42.9	42.9	14.3
男性50-59歳	9	33.3	44.4		22.2	66.6	33.3
女性20-29歳	5	80.0		20.0		100.0	0.0
女性30-39歳	8	25.0	37.5		37.5	62.5	0.0
女性40-49歳	13	46.2		53.8		100.0	0.0
女性50-59歳	3	33.3	33.3		33.3	33.3	33.3

※30s未満は参考値 ※1%未満は非表示

■別姓が選べないために結婚を諦めたことや、事実婚にしていますか

- ある
- ない
- 答えたくない

	n=	(%)	
TOTAL	57	1.8	96.5
男性20-29歳	3	33.3	66.7
男性30-39歳	9	100.0	
男性40-49歳	7	85.7	14.3
男性50-59歳	9	100.0	
女性20-29歳	5	100.0	
女性30-39歳	8	100.0	
女性40-49歳	13	100.0	
女性50-59歳	3	100.0	

※30s未満は参考値 ※1%未満は非表示

反対 自分も他の夫婦も夫婦同姓がよい

意見	n=	代表FA	回答者
子供の姓の問題／子供が悩む・困る	2	子供は親と同じ姓がいいと思う	女 50
(同姓)家族・夫婦になった実感／絆／一体感／けじめ	1	結婚していると思える	男 49
(別姓)家族・結婚しているとわからない	1	夫や嫁が誰かわかりづらい同棲か結婚が不明	男 58
(同姓)家族・夫婦は同姓であるべき／当たり前／同姓を名乗りたい／憧れ	1	婚姻関係であるのなら同一であるべき	男 59

※以下は省略

賛成 自分は夫婦同姓がよいが、他の夫婦は別姓でも構わない

意見	n=	代表FA	回答者
子供の姓の問題／子供が悩む・困る	2	どちらでもいいけれど統一すると既婚か未婚かの判断がつき子供も混乱しなくていい	女 44
(同姓)家族・夫婦になった実感／絆／一体感／けじめ	2	結婚した感があるから	女 20
選択肢がある／自由に選べる	2	個人の自由だから	女 41
自分の姓(旧姓)が嫌い	2	自分の姓が嫌いなので夫となる人の姓になりたいが、夫婦同姓が良いとは思わない	女 29
(同姓)家族・夫婦は同姓であるべき／当たり前／同姓を名乗りたい／憧れ	1	家族は一つの姓であるべきと思うが他人に強いるつもりはない	男 57

※以下は省略

賛成 自分も他の夫婦も夫婦別姓が選べるとよい

意見	n=	代表FA	回答者
選択肢がある／自由に選べる	5	個人の自由だと思うから	女 40
(同姓)必要性を感じない	4	同じにする必要性がないので	男 50
手続きが面倒(結婚・離婚／仕事上)	4	行政手続きが大変だから	女 47
自分の姓(旧姓)が好き／残したい／変えたくない	3	生まれ持った姓で一生を過ごしたいから	女 44
人それぞれ／考え方に違いがある	2	自分の状況によっていろいろ選べた方がよいから	女 50

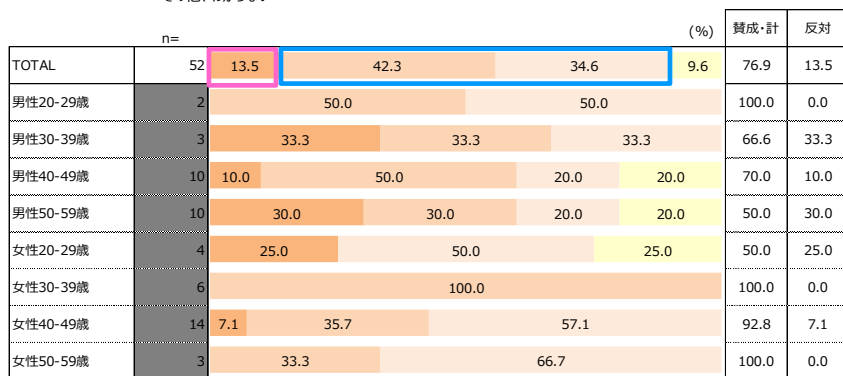
※以下は省略

※調査票内では「賛成」「反対」を提示した聴取はしていません

宮崎県は、選択的夫婦別姓に賛成が76.9%、反対が13.5%。全国に比べて賛成の割合が5pt以上高い。
結婚の諦め・事実婚については、「ある」の回答は見られなかった。

■「結婚の際の姓のあり方」について

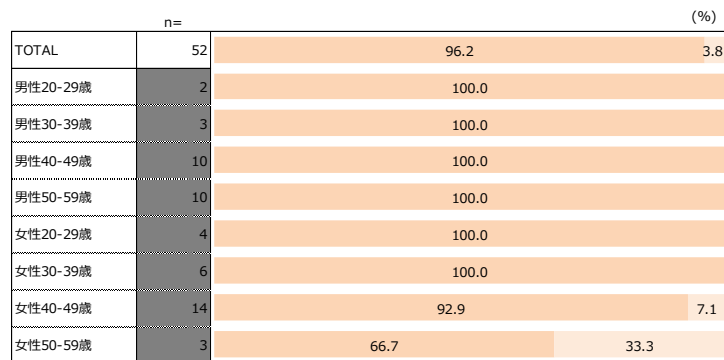
- 反対**
- 自分は夫婦同姓がよい。他の夫婦も同姓であるべきだ。
- 賛成**
- 自分は夫婦同姓がよい。他の夫婦は同姓でも別姓でも構わない。
 - 自分は夫婦別姓が選べるとよい。他の夫婦は同姓でも別姓でも構わない。
 - その他、わからない



※30s未満は参考値 ※1%未満は非表示

■別姓が選べないために結婚を諦めたことや、事実婚にしていますか

- ある
- ない
- 答えたくない



※30s未満は参考値 ※1%未満は非表示

反対 自分も他の夫婦も夫婦同姓がよい

意見	n=	代表FA	回答者
慣習／習慣／文化／伝統	1	とくに理由はないが、それが今までの伝統だと思うから	男 36
(同姓)家族・夫婦になった実感／絆／一体感／けじめ	1	結婚した実感があるから	女 43
(別姓)必要性を感じない	1	昔からずっとそれしてきたから、今さら変える必要はない	男 54
自分の姓(旧姓)が嫌い	1	旧姓が嫌だから	女 23

※以下は省略

賛成 自分は夫婦同姓がよいが、他の夫婦は別姓でも構わない

意見	n=	代表FA	回答者
人それぞれ／考え方に違いがある	9	選択肢があるのはいいと思う。夫婦にいろんなかたちがあるので	女 38
選択肢がある／自由に選べる	5	個人の自由	男 56
(同姓)家族・夫婦になった実感／絆／一体感／けじめ	3	家族の絆を感じられるので	男 38
(同姓)家族・夫婦は同姓であるべき／当たり前／同姓を名乗りたい／憧れ	3	やはり嫁さんが同じ名字になるとうれしい	男 46
(別姓)家族・夫婦という感じがしない	2	別姓でもいいなら結婚の意味が薄くなる	男 40

※以下は省略

賛成 自分も他の夫婦も夫婦別姓が選べるとよい

意見	n=	代表FA	回答者
選択肢がある／自由に選べる	7	姓なんてパートナーで話し合っただけでも別姓でもどちらでもいい個人の自由だと思う	女 49
自分の姓(旧姓)が好き／残したい／変えたくない	4	今の自分の名字が好きだから	女 26
(同姓)仕事上不便がある(別姓)仕事上都合がよい	3	今の時代は、結婚しても仕事を続ける人がほとんどだと思うので、支障が少ないと思う	女 56
姓にこだわりのない	2	名称はいつでも良いこだわらない	男 37
手続きが面倒(結婚・離婚／仕事上)	2	戸籍上の問題ではあるが、変更するにあたり書類が多すぎる	女 45

※以下は省略

※調査票内では「賛成」「反対」を提示した聴取はしていません

鹿児島県は、選択的夫婦別姓に賛成が75.0%、反対が15.8%。
結婚の諦め・事実婚については、「ある」が1.3%。

■「結婚の際の姓のあり方」について

- 反対**
- 自分は夫婦同姓がよい。他の夫婦も同姓であるべきだ。
- 賛成**
- 自分は夫婦同姓がよい。他の夫婦は同姓でも別姓でも構わない。
 - 自分は夫婦別姓が選べるとよい。他の夫婦は同姓でも別姓でも構わない。
 - その他、わからない

	n=	(%)				賛成・計	反対
TOTAL	76	15.8	35.5	39.5	9.2	75.0	15.8
男性20-29歳	3	33.3	33.3	33.3		66.6	33.3
男性30-39歳	2	50.0	50.0			50.0	50.0
男性40-49歳	14	21.4	28.6	35.7	14.3	64.3	21.4
男性50-59歳	17	23.5	29.4	29.4	17.6	58.8	23.5
女性20-29歳	5	20.0	60.0	20.0		60.0	20.0
女性30-39歳	14	7.1	35.7	50.0	7.1	85.7	7.1
女性40-49歳	12	8.3	58.3	33.3		91.6	8.3
女性50-59歳	9	55.6	44.4			100.0	0.0

※30s未満は参考値 ※1%未満は非表示

■別姓が選べないために結婚を諦めたことや、事実婚にすることがあります

- ある
- ない
- 答えたくない

	n=	(%)	
TOTAL	76	1.3	98.7
男性20-29歳	3		100.0
男性30-39歳	2		100.0
男性40-49歳	14	7.1	92.9
男性50-59歳	17		100.0
女性20-29歳	5		100.0
女性30-39歳	14		100.0
女性40-49歳	12		100.0
女性50-59歳	9		100.0

※30s未満は参考値 ※1%未満は非表示

反対 自分も他の夫婦も夫婦同姓がよい

意見	n=	代表FA	回答者
(同姓)家族・夫婦になった実感／絆／一体感／けじめ	2	結婚したんだと実感するから	女 29
人それぞれ／考え方に違いがある	1	特に別姓を望んでなければ同姓でよいと思う	男 49
(別姓)家族・夫婦という感じがしない	1	別姓だと夫婦というかんじがしない	女 37
(同姓)家族・結婚しているとわかる	1	わかりやすいから	男 49
(別姓)家族・結婚しているとわからない	1	一緒に暮らしているカップルが、内縁なのか婚姻しているか周りの人はわかりづらい	男 58

※以下は省略

賛成 自分は夫婦同姓がよいが、他の夫婦は別姓でも構わない

意見	n=	代表FA	回答者
人それぞれ／考え方に違いがある	7	人それぞれ事情や考え方も違うので、選択肢とあっても良いと思う	女 48
(同姓)家族・夫婦になった実感／絆／一体感／けじめ	5	同じ家族になれたのだから同じがいい別だと何かと不便そう	女 42
選択肢がある／自由に選べる	5	個人の選択の自由	男 59
子供の姓の問題／子供が悩む・困る	2	どちらでも良いと思うのですが、子供の名字はどうするの？	男 50
今まで通りがよい／慣れている／自然	2	妻が夫の姓に変わるのが自分の中では自然だが、他の人に強要はしない姓をどうするか、夫婦間で自由に決めていいと思う	女 42

※以下は省略

賛成 自分も他の夫婦も夫婦別姓が選べるとよい

意見	n=	代表FA	回答者
選択肢がある／自由に選べる	8	どちらかに決めてしまうより選択できた方が良いと思うから	女 43
人それぞれ／考え方に違いがある	5	多様性が認められるべきだから	女 21
手続きが面倒(結婚・離婚／仕事上)	3	いろんな名義変更面倒、好きなスタイルが良いと思う	女 36
他人に興味がない／他人は好きにすればいい／他人に強制しない	2	他人のことはどうでもいいと思う	女 56
姓にこだわりがない	1	こだわりはない	男 49

※以下は省略

※調査票内では「賛成」「反対」を提示した聴取はしていません

沖縄県は、選択的夫婦別姓に賛成が76.5%、反対が7.4%。全国に比べて賛成の割合が5pt以上高い。
結婚の諦め・事実婚については、「ある」が1.2%。

■「結婚の際の姓のあり方」について

- 反対**
- 自分は夫婦同姓がよい。他の夫婦も同姓であるべきだ。
- 賛成**
- 自分は夫婦同姓がよい。他の夫婦は同姓でも別姓でも構わない。
 - 自分は夫婦別姓が選べるとよい。他の夫婦は同姓でも別姓でも構わない。
 - その他、わからない

	n=	(%)				賛成・計	反対
TOTAL	81	7.4	35.8	40.7	16.0	76.5	7.4
男性20-29歳	3		66.7		33.3	100.0	0.0
男性30-39歳	7	14.3	42.9	28.6	14.3	71.5	14.3
男性40-49歳	16	6.3	31.3	43.8	18.8	75.1	6.3
男性50-59歳	14	21.4	28.6	35.7	14.3	64.3	21.4
女性20-29歳	7		42.9	14.3	42.9	57.2	0.0
女性30-39歳	5		60.0		40.0	100.0	0.0
女性40-49歳	22	27.3	59.1		13.6	86.4	0.0
女性50-59歳	7	14.3	42.9	28.6	14.3	71.5	14.3

※30s未満は参考値 ※1%未満は非表示

■別姓が選べないために結婚を諦めたことや、事実婚にしたことがありますか

- ある
- ない
- 答えたくない

	n=	(%)		
TOTAL	81	1.2	96.3	2.5
男性20-29歳	3		100.0	
男性30-39歳	7		100.0	
男性40-49歳	16	6.3		93.8
男性50-59歳	14		100.0	
女性20-29歳	7		85.7	14.3
女性30-39歳	5		100.0	
女性40-49歳	22		100.0	
女性50-59歳	7		85.7	14.3

※30s未満は参考値 ※1%未満は非表示

反対 自分も他の夫婦も夫婦同姓がよい

意見	n=	代表FA	回答者
(別姓)家族・夫婦という感じがしない	2	同姓じゃなければ結婚した意味がまったくなりたない	男 58
(同姓)家族・夫婦になった実感／絆／一体感／けじめ	1	一体感が必要	男 42
(同姓)家族・結婚しているとわかる	1	わかりやすい	女 53
(同姓)ややこしくない／都合がよい／便利／楽	1	面倒くさく無い	男 55

※以下は省略

賛成 自分は夫婦同姓がよいが、他の夫婦は別姓でも構わない

意見	n=	代表FA	回答者
(同姓)家族・夫婦になった実感／絆／一体感／けじめ	11	覚悟です	女 48
人それぞれ／考え方に違いがある	7	他の夫婦はそれぞれで考えがあると思うから	女 26
選択肢がある／自由に選べる	3	個人の自由だと思う	男 28
(同姓)家族・夫婦は同姓であるべき／当たり前／同姓を名乗りたい／憧れ	2	自分の家族は全て同じ名字にしたいが、他の家庭は自由な選択肢があっても良いと思う	女 46
子供の姓の問題／子供が悩む／困る	2	子供がいなければ別姓でも構わないが、子供がいると統一した方がよい	女 46

※以下は省略

賛成 自分も他の夫婦も夫婦別姓が選べるとよい

意見	n=	代表FA	回答者
選択肢がある／自由に選べる	12	選べるのはいいと思うから不都合があるなら一緒にすればいいと思う	男 41
人それぞれ／考え方に違いがある	5	夫婦の形はそれぞれなので他人が口を出すことではない。	女 42
時代の流れ／同姓は古い	2	時代において適応すべき	男 48
手続きが面倒(結婚・離婚／仕事上)	2	氏名変更届など一方だけが不便である	女 55
(同姓)必要性を感じない	2	縛られる必要は、ないと思うので	男 50

※以下は省略

※調査票内では「賛成」「反対」を提示した聴取はしていません

自由記入で多かった意見（全体）

反対意見としては「家族・夫婦になった実感／絆／一体感／はじめ」「慣習／習慣／文化／伝統」「子どもの姓の問題／子供が悩む・困る」といった意見が多い。
賛成意見としては「人それぞれ／考え方に違いがある」「選択肢がある／自由に選べる」「手続きが面倒（結婚・離婚／仕事上）」といった意見が多い。

反対 自分も他の夫婦も夫婦同姓がよい

賛成 自分は夫婦同姓がよいが、他の夫婦は別姓でも構わない

賛成 自分も他の夫婦も夫婦別姓が選べるとよい

意見の種類	n=	代表FA	回答者
(同姓)家族・夫婦になった実感／絆／一体感／はじめ	138	同姓になることは結婚することの覚悟の一つだと思うから	女 30
慣習／習慣／文化／伝統	120	日本の伝統的な家族の枠組みを個人の利便性だけのために変えるべきではないと思う	男 47
子供の姓の問題／子供が悩む・困る	88	子供の姓をどうするかも合わせて考えると統一すべきだと思う	男 40
(同姓)家族・夫婦は同姓であるべき／当たり前／同姓を名乗りたい／憧れ	81	結婚は病めるときも健やかなるときも添い遂げるのが夫婦って思うから、同じ姓をなのり生活して行くのが望ましいと思う	男 56
(同姓)家族・結婚しているとわかる	75	夫婦関係であると周囲に認知されやすいから	女 31
今まで通りがよい／慣れている／自然	69	これまで通りで何の問題も無いし、皆が同じであるべき	男 50
(別姓)ややこしい／面倒／混乱	61	別々だと紛らわしかったりして面倒なこともありそう	女 35
(別姓)家族・夫婦という感じがしない	39	夫婦なのに名字が別々だったら、家族感が少ない	男 28
(別姓)家族・結婚しているとわからない	39	夫婦別姓にすると、名前だけで夫婦かどうかを判定出来なくて煩わしいから	男 56
(別姓)必要性を感じない	25	従来からの制度を変更する必要性を感じない	男 55
他国に合わせる必要はない／日本だから	20	日本でわざわざ他国の真似をする必要がない	男 42

※以下は省略

意見の種類	n=	代表FA	回答者
人それぞれ／考え方に違いがある	602	夫婦により事情があるのでその夫婦によって考えればよいと思う	女 58
選択肢がある／自由に選べる	437	自分はいいが、今の世の中では選択できるのがいいと思う	女 42
(同姓)家族・夫婦になった実感／絆／一体感／はじめ	406	夫婦なんだから同じ姓でいる方が家族として一体感があるから	女 51
(同姓)家族・夫婦は同姓であるべき／当たり前／同姓を名乗りたい／憧れ	182	結婚をするという事はどちらかがその過程の代表になる事で、その方の名前を名乗れることは幸せだと感じます	女 40
子供の姓の問題／子供が悩む・困る	155	子どもが産まれた際に、どちらの名字になるか揉めそうだから	男 38
他人に興味がない／他人は好きにすればいい／他人に強制しない	154	自分の考えはそうだが、他人に強制することではないと思うから	男 37
手続きが面倒（結婚・離婚／仕事上）	67	同姓だと結婚離婚の時の届け出が、どちらかが大変だから	女 44
(同姓)仕事上不便がある（別姓）仕事上都合がよい	66	自分は同姓で問題ないが、他の人は仕事等の関係で別姓の方が都合が良い場合があると思う	男 56
(別姓)ややこしい／面倒／混乱	56	姓が別だといろいろと語弊が起こるような気がする	男 58
(同姓)家族・結婚しているとわかる	53	わかりやすい。独身なのか既婚なのか？結婚してるのか、同棲なのかははっきりわかったほうがいい	女 51

※以下は省略

意見の種類	n=	代表FA	回答者
選択肢がある／自由に選べる	695	仕事や人間関係の都合上、別姓も選べる方が良かったから	男 21
人それぞれ／考え方に違いがある	320	絶やしたくない名字があるとか、それぞれの事象があるので	男 55
手続きが面倒（結婚・離婚／仕事上）	293	印鑑を変えるのも名刺を変えるのもすべて変更するのがしんどそう	女 45
自分の姓(旧姓)が好き／残したい／変えたくない	167	生まれ持った名字を代えたくないよばれたかたが変わるのがわずらしい	女 23
(同姓)必要性を感じない	154	夫婦が同じ姓でなければならぬ理由がよく分からないので	女 24
時代の流れ／同姓は古い	122	古い家制度の名残。別姓でも何も問題ない	男 58
(同姓)仕事上不便がある（別姓）仕事上都合がよい	119	結婚後、女性も仕事を継続することも多く姓を変えることのデメリットが多いため	男 55
姓にこだわりがない	106	名字にこだわりがないので	男 51
(同姓)(結婚・離婚)面倒なことが多い／不利益	96	結婚離婚で名前の出戻りをしているので、また変更したくない	女 48
女性の負担が大きい／男性の姓に合わせるのは不満	62	私は結婚と同時に夫の姓に変えましたが、抵抗がありました。選べるものなら変えなくなかったからです	女 51
姓にこだわりの必要はない	45	こだわりの必要はないと思うから	女 37
女性の社会進出／男女平等	32	対等の関係性でありたいと思うから	男 46

※以下は省略

※調査票内では「賛成」「反対」を提示した聴取はしていません

年代、性別による指標の違いの詳細

男性

	n=	賛成	反対	その他	賛否倍率	賛成比率	賛否倍率上限	賛否倍率下限
20-29歳	209	67.9	13.4	18.7	5.1	83.5	6.5	2.1
30-39歳	412	67.2	17.0	15.8	4.0	79.8	4.9	2.1
40-49歳	1179	58.4	20.5	21.1	2.8	74.0	3.9	1.4
50-59歳	1700	60.5	23.4	16.1	2.6	72.1	3.3	1.5
男性全体	3500	61.0	21.1	17.9	2.9	74.3	3.7	1.6

女性

	n=	賛成	反対	その他	賛否倍率	賛成比率	賛否倍率上限	賛否倍率下限
20-29歳	528	83.3	6.3	10.4	13.3	93.0	15.0	5.0
30-39歳	900	82.1	6.6	11.3	12.5	92.6	14.3	4.6
40-49歳	1113	78.7	8.2	13.1	9.6	90.6	11.2	3.7
50-59歳	959	78.4	8.8	12.8	9.0	90.0	10.4	3.6
女性全体	3500	80.2	7.6	12.2	10.5	91.3	12.1	4.1

全体

	n=	賛成	反対	その他	賛否倍率	賛成比率	賛否倍率上限	賛否倍率下限
20-29歳	737	79.0	8.3	12.8	9.5	90.5	11.1	3.8
30-39歳	1312	77.4	9.8	12.7	7.9	88.7	9.2	3.4
40-49歳	2292	68.2	14.5	17.2	4.7	82.4	5.9	2.1
50-59歳	2659	66.9	18.1	14.9	3.7	78.7	4.5	2.0
全体	7000	70.6	14.4	15.0	4.9	83.1	6.0	2.4

※30s未満は参考値

※反対数が0の場合、賛否倍率は∞と表示（参考表示）

婚姻状況による指標の違いの詳細

独身

	n=	賛成	反対	その他	賛否倍率	賛成比率	賛否倍率上限	賛否倍率下限
男性20-29歳	174	67.2	13.8	19.0	4.9	83.0	6.3	2.1
男性30-39歳	221	64.7	15.4	19.9	4.2	80.8	5.5	1.8
男性40-49歳	488	48.6	18.0	33.4	2.7	72.9	4.5	0.9
男性50-59歳	563	58.4	18.8	22.7	3.1	75.6	4.3	1.4
女性20-29歳	383	82.0	6.5	11.5	12.6	92.6	14.3	4.6
女性30-39歳	324	78.1	4.0	17.9	19.5	95.1	23.9	3.6
女性40-49歳	363	73.6	6.3	20.1	11.6	92.1	14.8	2.8
女性50-59歳	265	73.6	5.7	20.8	13.0	92.9	16.7	2.8
独身全体	2781	66.7	11.8	21.5	5.7	85.0	7.5	2.0

既婚

	n=	賛成	反対	その他	賛否倍率	賛成比率	賛否倍率上限	賛否倍率下限
男性20-29歳	31	74.2	12.9	12.9	5.8	85.2	6.8	2.9
男性30-39歳	185	70.8	18.9	10.3	3.7	78.9	4.3	2.4
男性40-49歳	681	65.5	22.5	12.0	2.9	74.5	3.5	1.9
男性50-59歳	1121	61.6	25.9	12.5	2.4	70.4	2.9	1.6
女性20-29歳	141	87.2	5.7	7.1	15.4	93.9	16.6	6.8
女性30-39歳	566	84.5	8.1	7.4	10.4	91.2	11.3	5.4
女性40-49歳	728	81.7	8.8	9.5	9.3	90.3	10.4	4.5
女性50-59歳	675	79.7	10.2	10.1	7.8	88.6	8.8	3.9
既婚全体	4128	73.3	16.2	10.5	4.5	81.9	5.2	2.7

事実婚

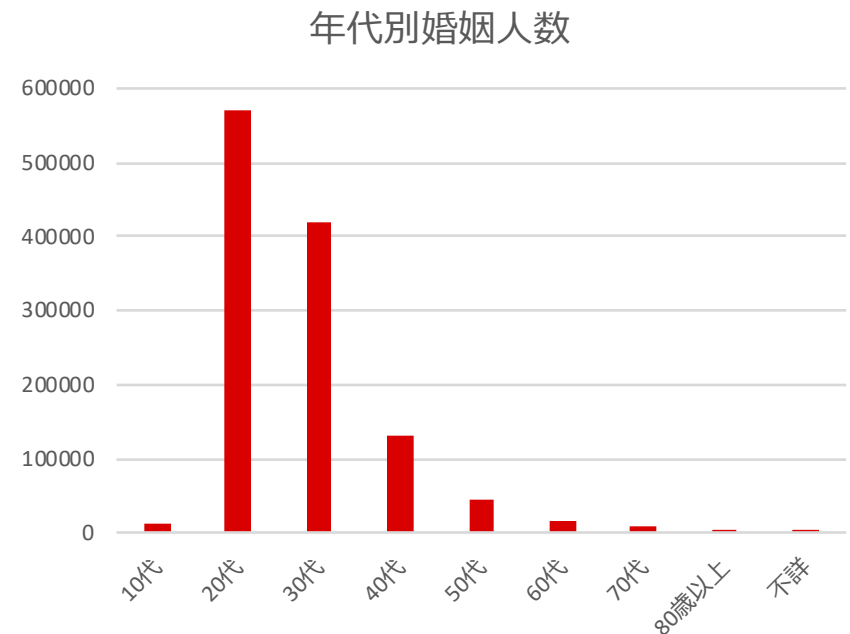
	n=	賛成	反対	その他	賛否倍率	賛成比率	賛否倍率上限	賛否倍率下限
男性20-29歳	4	50.0	0.0	50.0	∞	100.0	∞	1.0
男性30-39歳	6	50.0	16.7	33.3	3.0	75.0	5.0	1.0
男性40-49歳	10	50.0	10.0	40.0	5.0	83.3	9.0	1.0
男性50-59歳	16	50.0	12.5	37.5	4.0	80.0	7.0	1.0
女性20-29歳	4	75.0	0.0	25.0	∞	100.0	∞	3.0
女性30-39歳	10	80.0	0.0	20.0	∞	100.0	∞	4.0
女性40-49歳	22	63.6	18.2	18.2	3.5	77.8	4.5	1.8
女性50-59歳	19	100.0	0.0	0.0	∞	100.0	∞	∞
事実婚全体	91	68.13	8.8	23.1	7.8	88.6	10.4	2.1

年代別婚姻人数について（2019年厚生労働省人口動態調査）

20代～50代が全婚姻の96.964%。

年代	婚姻人数	割合 (%)
10代	10813	0.903
20代	568636	47.465
30代	417949	34.887
40代	130436	10.888
50代	44627	3.725
60代	17121	1.429
70代	6908	0.577
80歳以上	1517	0.127
不詳	7	0.001
計	1198014	-

96.964%



指標について

■ 設問

A: 自分は夫婦同姓がよい。他の夫婦は同姓でも別姓でも構わない。

B: 自分は夫婦別姓が選べるとよい。他の夫婦は同姓でも別姓でも構わない。

C: 自分は夫婦同姓がよい。他の夫婦も同姓であるべきだ。

D: その他、わからない

■ 賛成の可能性の高い層の率 = $A + B$

反対の可能性の高い層の率 = C

(賛否は当アクションによる解釈です)

■ 賛否倍率 = $\frac{A + B}{C}$

(賛成と思われる層の率を反対層と思われる率で割ったもの)

■ 賛成比率 = $\frac{A + B}{A + B + C}$

(意見を表明した層のうち、賛成と思われる層の率)

■ 賛否倍率上限 = $\frac{A + B + D}{C}$

(その他がほぼ賛成層であると仮定した場合の賛否倍率)

■ 賛否倍率下限 = $\frac{A + B}{C + D}$

(その他がほぼ反対層であると仮定した場合の賛否倍率)

注) 上限、下限はあくまで上記定義によるもので、統計的誤差などは考慮しておりません。
また、設問からの賛否の解釈は当アクションによる解釈です。

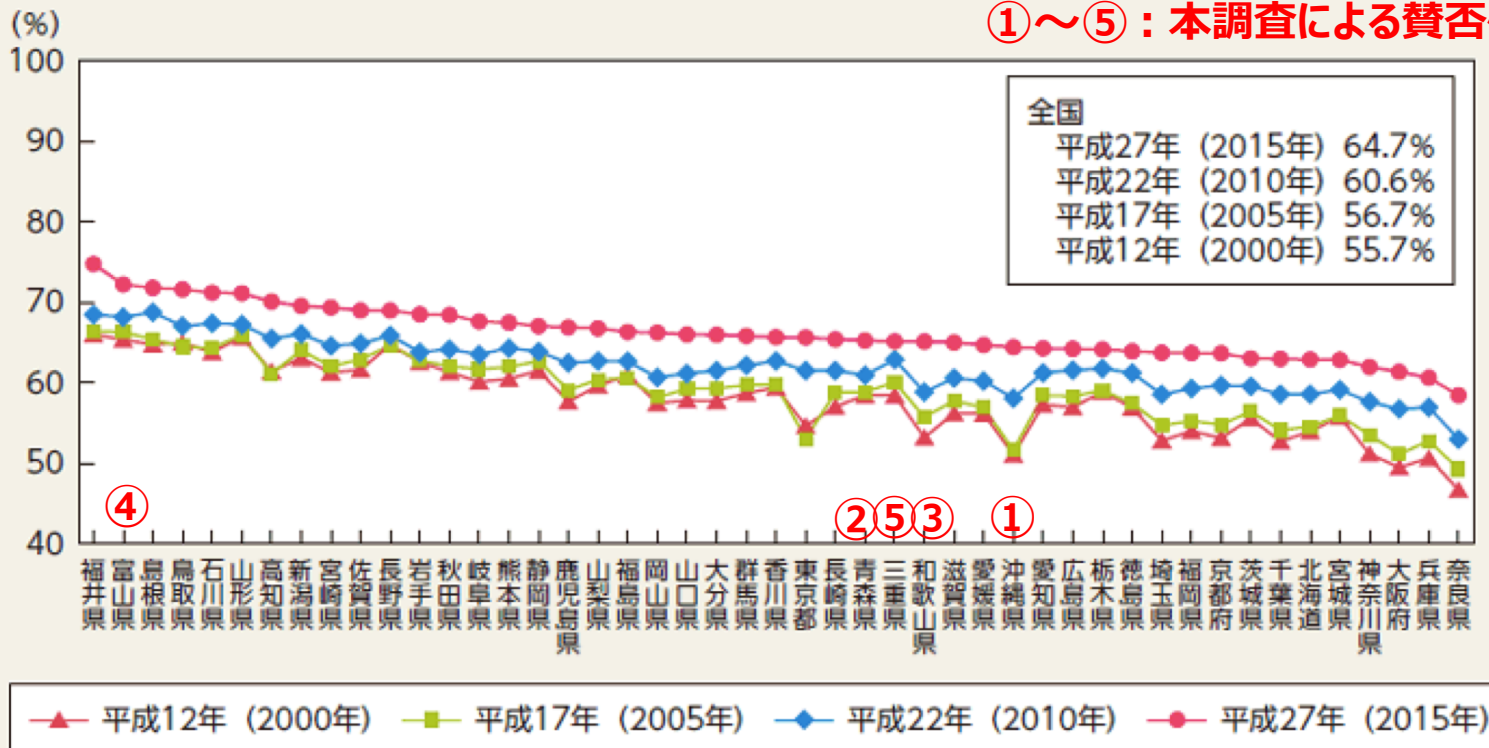
他データとの相関関係について

都道府県別女性就業率との相関関係はあまり見られなかったが…

平成29年男女共同参画白書 本編 I 特集 第一節

https://www.gender.go.jp/about_danjo/whitepaper/h29/zentai/html/honpen/b1_s00_01.html

I - 特 - 3 図 都道府県別 女性の就業率 (15~64歳) の推移



(備考) 1. 総務省「国勢調査」より作成。平成27年は抽出速報集計の数値。

2. 平成12, 17年は就業状態不詳を含む総数から, 22, 27年は不詳を除いた総数から就業率を算出。

他データとの相関関係について

都道府県別の企業数と女性社長数を対比した「女性社長率」では
沖縄が1位（全国で唯一20%超え）

東京商工リサーチ 第9回「全国女性社長」調査 2019.12.09

https://www.tsr-net.co.jp/news/analysis/20191209_02.html

沖縄は選択的夫婦別姓
賛否倍率も1位

都道府県別女性社長率

順位	前年	都道府県	女性社長率	前年
1 ←	1	沖縄県	20.699%	20.795%
2 ↑	4	東京都	15.701%	15.214%
3 ↓	2	大分県	15.675%	15.505%
4 ↓	3	福岡県	15.618%	15.402%
5 ↑	8	大阪府	14.839%	13.786%
6 ↓	5	山梨県	14.775%	14.581%
7 ↑	13	奈良県	14.433%	13.025%
8 ↓	6	鳥取県	14.285%	14.265%
9 ↓	7	神奈川県	14.142%	13.935%
10 ←	10	兵庫県	14.012%	13.667%

東京商工リサーチ調べ

他データとの相関関係について

都道府県別妻氏婚率（婚姻時に夫が妻の氏に改姓した割合）との比較
 賛否倍率ランキング上位10のうち8都県は、妻氏婚率が全国平均を上回った

2019年厚生労働省人口動態調査 <https://www.mhlw.go.jp/toukei/list/81-1.html>

婚姻件数（当該年に結婚生活に入り届け出たもの再掲）、都道府県（特別区－指定都市再掲）・夫の氏－妻の氏別

令和元年	人口動態統計															
保管統計表 婚姻 第3表 婚姻件数（当該年に結婚生活に入り届け出たもの再掲）、都道府県（特別区－指定都市再掲）・夫の氏－妻の氏別								全国	599007	572266	26741	456958	438270	18688	4.46	
	総数			令和元年（再掲）												
	総数	夫の氏	妻の氏	総数	夫の氏	妻の氏	妻氏婚率									
03 岩手県	4489	4143	346	3487	3230	257	7.71	61 名古屋市	13874	13255	619	10604	10184	420	4.46	
06 山形県	4014	3738	276	3411	3188	223	6.88	23 愛知県	39933	38166	1767	31495	30235	1260	4.42	
08 茨城県	12270	11468	802	9613	9017	596	6.54	54 千葉県	4434	4238	196	3209	3079	130	4.42	
32 島根県	2625	2454	171	2206	2067	139	6.51	33 岡山県	8734	8348	386	7143	6846	297	4.42	
09 栃木県	8572	8038	534	6578	6158	420	6.23	66 岡山市	3760	3594	166	2995	2872	123	4.41	
05 秋田県	3161	2971	190	2661	2510	151	6.01	11 埼玉県	33671	32185	1486	24228	23216	1012	4.41	
36 徳島県	2878	2708	170	2301	2178	123	5.91	14 神奈川県	45922	43908	2014	32479	31196	1283	4.39	
31 鳥取県	2389	2248	141	2058	1937	121	5.90	65 神戸市	7239	6929	310	5752	5535	217	4.28	
18 福井県	3320	3127	193	2925	2759	166	5.81	26 京都府	11497	11005	492	9057	8724	333	4.28	
04 宮城県	10073	9492	581	7692	7259	433	5.77	37 香川県	4237	4056	181	3471	3342	129	4.27	
07 福島県	7510	7091	419	6024	5721	303	5.58	55 横浜市	18637	17855	782	13160	12682	478	4.20	
20 長野県	8809	8326	483	7181	6818	363	5.48	35 山口県	5620	5385	235	4656	4474	182	4.18	
02 青森県	4601	4350	251	3793	3593	200	5.46	17 石川県	4985	4781	204	4170	4017	153	4.09	
22 静岡県	15848	14990	858	12833	12187	646	5.41	27 大阪府	46395	44532	1863	35532	34232	1300	4.02	
60 浜松市	3660	3465	195	2938	2788	150	5.33	56 川崎市	10303	9894	409	7016	6755	261	3.97	
39 高知県	2630	2490	140	2121	2011	110	5.32	34 広島県	13185	12698	487	10711	10352	359	3.69	
15 新潟県	8742	8281	461	7269	6907	362	5.27	30 和歌山県	3860	3718	142	3199	3095	104	3.68	
10 群馬県	8238	7815	423	6391	6110	281	5.13	53 さいたま市	6711	6466	245	4879	4705	174	3.65	
59 静岡市	3025	2870	155	2488	2372	116	5.12	69 福岡市	9725	9373	352	7104	6863	241	3.62	
63 大阪市	18463	17517	946	13580	12939	641	5.12	29 奈良県	5249	5061	188	4303	4160	143	3.58	
50 東京都の区部	67298	63928	3370	45430	43448	1982	5.01	67 広島市	6236	6015	221	4921	4763	158	3.54	
16 富山県	4226	4016	210	3667	3508	159	4.97	64 堺市	3939	3805	134	3063	2969	94	3.40	
12 千葉県	28649	27230	1419	20489	19532	957	4.95	44 大分県	4954	4787	167	3995	3879	116	3.37	
13 東京都	86059	81822	4237	58743	56194	2549	4.92	40 福岡県	25777	24910	867	19856	19251	605	3.36	
24 三重県	7743	7362	381	6341	6059	282	4.92	28 兵庫県	25109	24267	842	20362	19758	604	3.35	
21 岐阜県	8227	7823	404	6796	6497	299	4.91	68 北九州市	4626	4472	154	3632	3524	108	3.33	
52 仙台市	5676	5400	276	4137	3943	194	4.86	25 滋賀県	6439	6226	213	5340	5186	154	3.31	
58 新潟市	3554	3382	172	2816	2684	132	4.84	38 愛媛県	5360	5192	168	4425	4302	123	3.13	
62 京都市	7216	6872	344	5513	5296	217	4.77	42 長崎県	5472	5303	169	4516	4395	121	3.09	
57 相模原市	3314	3158	156	2356	2251	105	4.71	43 熊本県	7535	7304	231	6059	5880	179	3.07	
47 沖縄県	8027	7651	376	5655	5380	275	4.68	45 宮崎県	4633	4494	139	3647	3549	98	3.00	
19 山梨県	3664	3493	171	2976	2848	128	4.67	70 熊本市	3677	3573	104	2864	2786	78	2.83	
全国	599007	572266	26741	456958	438270	18688	4.46	41 佐賀県	3394	3299	95	2841	2775	66	2.80	
								51 札幌市	10117	9835	282	6780	6606	174	2.79	
								01 北海道	23417	22816	601	16949	16551	398	2.57	
								46 鹿児島県	6865	6698	167	5313	5187	126	2.43	

都道府県別指標の詳細

都道府県	賛成層	反対層	その他	賛否倍率	賛成比率	賛否倍率上限	賛否倍率下限	女性就業率	妻氏婚率	都道府県	賛成層	反対層	その他	賛否倍率	賛成比率	賛否倍率上限	賛否倍率下限	女性就業率	妻氏婚率
沖縄県	76.5	7.4	16.0	10.3	91.2	12.5	3.3	64.4	4.68	愛知県	68.8	14.7	16.5	4.7	82.4	5.8	2.2	64.3	4.42
青森県	74.6	7.9	17.5	9.4	90.4	11.6	2.9	65.3	5.46	岐阜県	67.3	14.4	18.3	4.7	82.4	5.9	2.1	67.6	4.91
和歌山県	74.5	8.5	17.0	8.8	89.7	10.8	2.9	65.1	3.68	大阪府	68.8	14.8	16.4	4.7	82.3	5.8	2.2	61.4	4.02
富山県	75.9	9.3	14.8	8.2	89.1	9.8	3.2	72.2	4.97	京都府	70.8	15.3	13.9	4.6	82.3	5.5	2.4	63.7	4.28
三重県	73.7	9.5	16.8	7.8	88.6	9.6	2.8	65.2	4.92	北海道	68.8	14.9	16.3	4.6	82.3	5.7	2.2	62.9	2.57
長野県	68.6	9.5	21.9	7.2	87.8	9.5	2.2	69.0	5.48	島根県	71.9	15.6	12.5	4.6	82.1	5.4	2.6	71.8	6.51
大分県	71.9	10.5	17.5	6.8	87.2	8.5	2.6	66.0	3.37	長崎県	68.2	15.2	16.7	4.5	81.8	5.6	2.1	65.4	3.09
山形県	73.6	11.3	15.1	6.5	86.7	7.8	2.8	71.1	6.88	高知県	64.7	14.7	20.6	4.4	81.5	5.8	1.8	70.1	5.32
茨城県	71.9	11.1	17.0	6.5	86.6	8.0	2.6	63.1	6.54	滋賀県	63.3	15.2	21.5	4.2	80.6	5.6	1.7	65.0	3.31
東京都	74.9	12.0	13.0	6.2	86.2	7.3	3.0	65.6	4.92	徳島県	67.6	16.2	16.2	4.2	80.6	5.2	2.1	63.9	5.91
香川県	63.3	10.2	26.5	6.2	86.1	8.8	1.7	65.7	4.27	秋田県	73.3	17.8	8.9	4.1	80.5	4.6	2.8	68.4	6.01
福岡県	76.4	12.5	11.1	6.1	85.9	7.0	3.2	63.7	3.36	広島県	70.4	17.1	12.5	4.1	80.5	4.8	2.4	64.2	3.69
宮城県	74.2	12.5	13.3	5.9	85.6	7.0	2.9	62.9	5.77	鳥取県	57.1	14.3	28.6	4.0	80.0	6.0	1.3	71.6	5.90
宮崎県	76.9	13.5	9.6	5.7	85.1	6.4	3.3	69.4	3.00	福井県	67.5	17.5	15.0	3.9	79.4	4.7	2.1	69.0	2.80
岩手県	72.6	12.9	14.5	5.6	84.9	6.8	2.6	68.5	7.71	佐賀県	65.9	17.1	19.5	3.9	79.4	5.0	1.8	74.8	5.81
神奈川県	72.4	13.3	14.2	5.4	84.5	6.5	2.6	62.0	4.39	奈良県	68.1	18.8	13.0	3.6	78.3	4.3	2.1	58.5	3.58
群馬県	71.2	13.5	15.4	5.3	84.1	6.4	2.5	65.8	5.13	千葉県	67.5	18.9	13.6	3.6	78.1	4.3	2.1	63.0	4.95
熊本県	66.7	12.6	20.7	5.3	84.1	6.9	2.0	67.5	3.07	静岡県	67.9	19.7	12.4	3.4	77.5	4.1	2.1	67.1	5.41
兵庫県	71.1	13.8	15.1	5.2	83.8	6.3	2.5	60.6	3.35	岡山県	65.0	20.0	15.0	3.3	76.5	4.0	1.9	66.2	4.42
福島県	65.3	12.6	22.1	5.2	83.8	6.9	1.9	66.3	5.58	山梨県	66.7	21.4	11.9	3.1	75.7	3.7	2.0	66.8	4.67
栃木県	70.8	14.2	15.1	5.0	83.3	6.1	2.4	71.2	4.09	新潟県	61.7	20.9	17.4	3.0	74.7	3.8	1.6	69.6	5.27
石川県	73.8	14.8	11.5	5.0	83.3	5.8	2.8	64.1	6.23	山口県	64.2	22.4	13.4	2.9	74.1	3.5	1.8	66.0	4.18
埼玉県	70.9	14.5	14.7	4.9	83.1	5.9	2.4	63.7	4.41	愛媛県	59.7	25.4	14.9	2.4	70.2	2.9	1.5	64.7	3.13
鹿児島県	75.0	15.8	9.2	4.8	82.6	5.3	3.0	66.9	2.43										

- 調査名：47都道府県「選択的夫婦別姓」意識調査
- 調査主体：早稲田大学法学部・棚村政行研究室／選択的夫婦別姓・全国陳情アクション合同調査
- 調査実施機関：株式会社インテージ
- 調査実施時期：2020年10月22日（木）～2020年10月26日（月）
- 対象者条件：20～59歳の一般男女個人
- サンプルサイズ：n=7000

本調査に関するお問合せ先
選択的夫婦別姓・全国陳情アクション
(事務局長：井田奈穂)
chinjyoaction@gmail.com